



**AUDALIA**  
LAES NEXIA

**INFORME DE AUDITORÍA Y CUENTAS  
ANUALES AL 31 DE DICIEMBRE DE 2015**

6 de mayo de 2016

**FUNDACIÓN IMDEA ALIMENTACIÓN**

1115/2016

## **INFORME DE AUDITORÍA INDEPENDIENTE DE CUENTAS ANUALES ABREVIADAS**

A los miembros del patronato de la **FUNDACION IMDEA ALIMENTACION**:

Hemos auditado las cuentas anuales adjuntas de la **FUNDACION IMDEA ALIMENTACION**, que comprenden el balance de situación abreviado a 31 de diciembre de 2015, la cuenta de pérdidas y ganancias abreviada y la memoria abreviada correspondientes al ejercicio terminado en dicha fecha.

### *Responsabilidad del Director en relación con las cuentas anuales abreviadas*

El Director es el responsable de formular las cuentas anuales abreviadas adjuntas, de forma que expresen la imagen fiel del patrimonio, de la situación financiera y de los resultados de la **FUNDACION IMDEA ALIMENTACION** de conformidad con el marco normativo de información financiera aplicable a la entidad en España, que se identifica en la nota 2 de la memoria abreviada adjunta, y del control interno que consideren necesario para permitir la preparación de cuentas anuales abreviadas libres de incorrección material, debida a fraude o error.

### *Responsabilidad del auditor*

Nuestra responsabilidad es expresar una opinión sobre las cuentas anuales abreviadas adjuntas basada en nuestra auditoría. Hemos llevado a cabo nuestra auditoría de conformidad con la normativa reguladora de la auditoría de cuentas vigente en España. Dicha normativa exige que cumplamos los requerimientos de ética, así como que planifiquemos y ejecutemos la auditoría con el fin de obtener una seguridad razonable de que las cuentas anuales abreviadas están libres de incorrecciones materiales.

Una auditoría requiere la aplicación de procedimientos para obtener evidencia de auditoría sobre los importes y la información revelada en las cuentas anuales. Los procedimientos seleccionados dependen del juicio del auditor, incluida la valoración de los riesgos de incorrección material en las cuentas anuales, debida a fraude o error. Al efectuar dichas valoraciones del riesgo, el auditor tiene en cuenta el control interno relevante para la formulación por parte de la entidad de las cuentas anuales, con el fin de diseñar los procedimientos de auditoría que sean adecuados en función de las circunstancias, y no con la finalidad de expresar una opinión sobre la eficacia del control interno de la entidad. Una auditoría también incluye la evaluación de la adecuación de las políticas contables aplicadas y de la razonabilidad de las estimaciones contables realizadas por la dirección, así como la evaluación de la presentación de las cuentas anuales abreviadas tomadas en su conjunto.

Consideramos que la evidencia de auditoría que hemos obtenido proporciona una base suficiente y adecuada para nuestra opinión de auditoría.

*Opinión*

En nuestra opinión, las cuentas anuales abreviadas adjuntas expresan, en todos los aspectos significativos, la imagen fiel del patrimonio y de la situación financiera de la **FUNDACION IMDEA ALIMENTACION** a 31 de diciembre de 2015, así como de sus resultados correspondientes al ejercicio terminado en dicha fecha, de conformidad con el marco normativo de información financiera que resulta de aplicación y, en particular, con los principios y criterios contables contenidos en el mismo.

Madrid, 6 de mayo de 2016



Santiago Alió

AUDALIA Auditores, S.L.

Sociedad inscrita en el ROAC-con el número S-0200



# **FUNDACIÓN IMDEA ALIMENTACIÓN**

**G84912724**

**CUENTAS ANUALES ABREVIADAS**  
**del ejercicio cerrado a 31 de diciembre de 2015**




## INDICE

BALANCE DE SITUACIÓN ABREVIADO-EJERCICIO 2015

CUENTA DE RESULTADOS ABREVIADA-EJERCICIO 2015

MEMORIA ABREVIADA 2014

1. ACTIVIDAD DE LA FUNDACIÓN
2. BASES DE PRESENTACIÓN DE LAS CUENTAS ANUALES
3. APLICACIÓN DEL EXCEDENTE DEL EJERCICIO
4. NORMAS DE REGISTRO Y VALORACIÓN
5. INMOVILIZADO MATERIAL, INTANGIBLE E INVERSIONES INMOBILIARIAS
6. BIENES INTEGRANTES DEL PATRIMONIO HISTÓRICO
7. ACTIVOS FINANCIEROS
8. PASIVOS FINANCIEROS
9. USUARIOS Y OTROS DEUDORES DE LA ACTIVIDAD PROPIA
10. BENEFICIARIOS-ACREEDORES
11. FONDOS PROPIOS
12. SITUACIÓN FISCAL
13. INGRESOS Y GASTOS
14. SUBVENCIONES, DONACIONES Y LEGADOS
15. FUSIONES ENTRE ENTIDADES NO LUCRATIVAS
16. ACTIVIDADES DE LA ENTIDAD. APLICACIÓN A ELEMENTOS PATRIMONIALES A FINES PROPIOS. GASTOS DE ADMINISTRACIÓN
17. OPERACIONES CON PARTES VINCULADAS
18. OTRA INFORMACIÓN
19. INVENTARIO



## BALANCE ABREVIADO

Al cierre del  
ejercicio: 2015

## FUNDACIÓN IMDEA ALIMENTACIÓN

NIF: G84912724

Nº CUENTAS	ACTIVO	NOTAS DE LA MEMORIA	2015	2014
	<b>A) ACTIVO NO CORRIENTE</b>		<b>18.027.888,28</b>	<b>18.346.570,33</b>
20, (280), (2830), (290)	I. Inmovilizado intangible	5	44.266,57	16.231,22
240, 241, 242, 243, 244, 249, (299)	II. Bienes del Patrimonio Histórico		0,00	0,00
21, (281), (2831), (291), 23	III. Inmovilizado material	5	17.939.418,98	18.286.136,38
22, (282), (2832), (292)	IV. Inversiones inmobiliarias		0,00	0,00
2503, 2504, 2513, 2514, 2523, 2524, (2593), (2594), (293), (2943), (2944), (2953), (2954)	V. Inversiones en entidades del grupo y asociadas a largo plazo		0,00	0,00
2505, 2515, 2525, (2595), 260, 261, 262, 263, 264, 265, 267, 268, (269), 27, (2945), (2955), (297), (298)	VI. Inversiones financieras a largo plazo	7	44.202,73	44.202,73
474	VII. Activos por impuesto diferido		0,00	0,00
	<b>B) ACTIVO CORRIENTE</b>		<b>3.674.929,78</b>	<b>3.923.627,86</b>
580, 581, 582, 583, 584, (599)	I. Activos no corrientes mantenidos para la venta		0,00	0,00
30, 31, 32, 33, 34, 35, 36, (39), 407	II. Existencias		0,00	0,00
447, 448, (495)	III. Usuarios y otros deudores de la actividad propia	9	44.272,46	41.957,96
430, 431, 432, 433, 434, 435, 436, (437), (490), (493), 440, 441, 446, 449, 460, 464, 470, 471, 472, 558, 544	IV. Deudores comerciales y otras cuentas a cobrar	7	1.175.655,00	1.436.635,70
5303, 5304, 5313, 5314, 5323, 5324, 5333, 5334, 5343, 5344, 5353, 5354, (5393), (5394), 5523, 5524, (593), (5943), (5944), (5953), (5954)	V. Inversiones en entidades del grupo y asociadas a corto plazo		0,00	0,00
5305, 5315, 5325, 5335, 5345, 5355, (5395), 540, 541, 542, 543, 545, 546, 547, 548, (549), 551, 5525, 5590, 5593, 565, 566, (5945), (5955), (597), (598)	VI. Inversiones financieras a corto plazo		0,00	0,00
480, 567	VII. Periodificaciones a corto plazo	4	3.211,95	2.025,36
57	VIII. Efectivo y otros activos líquidos equivalentes	7	2.451.790,37	2.443.008,84
	<b>TOTAL ACTIVO (A + B)</b>		<b>21.702.818,06</b>	<b>22.270.198,19</b>

## BALANCE ABREVIADO

Al cierre del  
ejercicio:

2015

## FUNDACIÓN IMDEA ALIMENTACIÓN

NIF: G84912724

N.º CUENTAS	PATRIMONIO NETO Y PASIVO	NOTAS DE LA MEMORIA	2015	2014
	<b>A) PATRIMONIO NETO</b>		<b>19.891.202,05</b>	<b>19.885.260,84</b>
	<b>A-1) Fondos propios</b>		<b>876.671,85</b>	<b>388.552,52</b>
	<b>I. Dotación fundacional/Fondo social</b>	11	<b>30.000,00</b>	<b>30.000,00</b>
100, 101	1. Dotación fundacional/Fondo social	11	30.000,00	30.000,00
(103), (104)	2. (Dotación fundacional no exigida/Fondo social no exigido)		0,00	0,00
111, 113, 114, 115	<b>II. Reservas</b>		<b>0,00</b>	<b>0,00</b>
120, (121)	<b>III. Excedentes de ejercicios anteriores</b>	11	<b>830.131,77</b>	<b>276.232,35</b>
129	<b>IV. Excedente del ejercicio</b>	3	<b>16.540,08</b>	<b>82.320,17</b>
133, 1340, 137	<b>A-2) Ajustes por cambios de valor</b>		<b>0,00</b>	<b>0,00</b>
130, 131, 132	<b>A-3) Subvenciones, donaciones y legados recibidos</b>	14	<b>19.014.530,20</b>	<b>19.496.708,32</b>
	<b>B) PASIVO NO CORRIENTE</b>		<b>988.369,89</b>	<b>1.218.287,34</b>
14	<b>I. Provisiones a largo plazo</b>		<b>0,00</b>	<b>0,00</b>
	<b>II. Deudas a largo plazo</b>		<b>988.369,89</b>	<b>1.218.287,34</b>
1605, 170	1. Deudas con entidades de crédito		0,00	0,00
1625, 174	2. Acreedores por arrendamiento financiero		0,00	0,00
1615, 1635, 171, 172, 173, 175, 176, 177, 179, 180, 185, 189	3. Otras deudas a largo plazo	8	988.369,89	1.218.287,34
1603, 1604, 1613, 1614, 1623, 1624, 1633, 1634	<b>III. Deudas con entidades del grupo y asociadas a largo plazo</b>		<b>0,00</b>	<b>0,00</b>
479	<b>IV. Pasivos por impuesto diferido</b>		<b>0,00</b>	<b>0,00</b>
181	<b>V. Periodificaciones a largo plazo</b>		<b>0,00</b>	<b>0,00</b>
	<b>C) PASIVO CORRIENTE</b>		<b>823.246,12</b>	<b>1.166.650,01</b>
505, 506, 507, 508, 509	<b>I. Pasivos vinculados con activos no corrientes mantenidos para la venta</b>		<b>0,00</b>	<b>0,00</b>
499, 529	<b>II. Provisiones a corto plazo</b>		<b>0,00</b>	<b>0,00</b>
	<b>III. Deudas a corto plazo</b>		<b>494.062,90</b>	<b>739.153,00</b>
5105, 520, 527	1. Deudas con entidades de crédito		-40,00	0,00
5125, 524	2. Acreedores por arrendamiento financiero		0,00	0,00
500, 505, 506, 509, 5115, 5135, 5145, 521, 522, 523, 525, 528, 551, 5525, 555, 5565, 5566, 5595, 5598, 560, 561, 569	3. Otras deudas a corto plazo	8	494.102,90	739.153,00
5103, 5104, 5113, 5114, 5123, 5124, 5133, 5134, 5143, 5144, 5523, 5524, 5563, 5564	<b>IV. Deudas con entidades del grupo y asociadas a corto plazo</b>		<b>0,00</b>	<b>0,00</b>
412	<b>V. Beneficiarios – Acreedores</b>		<b>0,00</b>	<b>0,00</b>
	<b>VI. Acreedores comerciales y otras cuentas a pagar</b>		<b>234.413,61</b>	<b>416.276,98</b>
400, 401, 403, 404, 405, (408)	1. Proveedores		0,00	0,00
410, 411, 419, 438, 465, 466, 475, 476, 477	2. Otros acreedores	8	234.413,61	416.276,98
485, 566	<b>VII. Periodificaciones a corto plazo</b>		<b>94.769,61</b>	<b>11.220,03</b>
	<b>TOTAL PATRIMONIO NETO Y PASIVO (A+B+C)</b>		<b>21.702.818,06</b>	<b>22.270.198,19</b>



N.º CUENTAS	NOTAS DE LA MEMORIA	(DEBE) HABER	
		2015	2014
	<b>A) Excedente del ejercicio</b>		
	<b>1. Ingresos de la actividad propia</b>	<b>2.417.300,88</b>	<b>2.209.235,82</b>
720	a) Cuotas de asociados y afiliados	0,00	0,00
721	b) Aportaciones de usuarios	0,00	0,00
722, 723	c) Ingresos de promociones, patrocinadores y colaboraciones	125.082,89	164.732,95
740, 747, 748	d) Subvenciones, donaciones y legados imputados al excedente del ejercicio	2.292.217,99	2.044.502,87
728	e) Reintegro de ayudas y asignaciones	0,00	0,00
700, 701, 702, 703, 704, 705, (708), (708), (709)	<b>2. Ventas y otros ingresos de la actividad mercantil</b>	<b>0,00</b>	<b>0,00</b>
(650)	<b>3. Gastos por ayudas y otros</b>	<b>-7.234,96</b>	<b>-6.386,90</b>
(651)	a) Ayudas monetarias	0,00	0,00
(653), (654)	b) Ayudas no monetarias	0,00	0,00
(658)	c) Gastos por colaboraciones y del órgano de gobierno	-1.317,03	-2.275,40
(6930), 71*, 7930	d) Reintegro de subvenciones, donaciones y legados	-5.917,93	-4.111,50
73	<b>4. Variación de existencias de productos terminados y en curso de fabricación</b>	<b>0,00</b>	<b>0,00</b>
(600), (601), (602), 6060, 6061, 6062, 6080, 6081, 6082, 6090, 6091, 6092, 610*, 611*, 612*, (607), (6931), (6932), (6933), 7931, 7932, 7933	<b>5. Trabajos realizados por la entidad para su activo</b>	<b>0,00</b>	<b>0,00</b>
75	<b>6. Aprovisionamientos</b>	<b>0,00</b>	<b>0,00</b>
(640), (641), (642), (643), (644), (649), 7950	<b>7. Otros ingresos de la actividad</b>	<b>0,00</b>	<b>0,00</b>
(62), (631), (634), 636, 639, (655), (694), (695), 794, 7954, (656), (659)	<b>8. Gastos de personal</b>	<b>-1.452.215,52</b>	<b>-1.094.722,44</b>
(68)	<b>9. Otros gastos de la actividad</b>	<b>-942.539,77</b>	<b>-1.049.237,18</b>
745, 746	<b>10. Amortización del inmovilizado</b>	<b>-593.919,40</b>	<b>-530.982,39</b>
7951, 7952, 7955, 7956	<b>11. Subvenciones, donaciones y legados de capital traspasados al excedente del ejercicio</b>	<b>575.240,60</b>	<b>530.982,39</b>
(690), (691), (692), 770, 771, 772, 790, 791, 792, (670), (671), (672), 778	<b>12. Exceso de provisiones</b>	<b>7.607,39</b>	<b>0,00</b>
	<b>13. Otros resultados</b>	<b>49,86</b>	<b>0,00</b>
	<b>A.1) EXCEDENTE DE LA ACTIVIDAD (1+2+3+4+5+6+7+8+9+10+11+12+13)</b>	<b>4.289,08</b>	<b>58.889,30</b>
760, 761, 762, 767, 769	<b>14. Ingresos financieros</b>	<b>34.971,63</b>	<b>47.456,59</b>
(660), (661), (662), (664), (665), (669)	<b>15. Gastos financieros</b>	<b>-21.764,28</b>	<b>-24.025,72</b>
(663), 763	<b>16. Variación de valor razonable en instrumentos financieros</b>	<b>0,00</b>	<b>0,00</b>
(668), 768	<b>17. Diferencias de cambio</b>	<b>-956,35</b>	<b>0,00</b>
(666), (667), (673), (675), (696), (697), (698), (699), 766, 773, 775, 796, 797, 798, 799	<b>18. Deterioro y resultado por enajenaciones de instrumentos financieros</b>	<b>0,00</b>	<b>0,00</b>
	<b>A.2) EXCEDENTE DE LAS OPERACIONES FINANCIERAS (14+15+16+17+18)</b>	<b>12.251,00</b>	<b>23.430,87</b>
	<b>A.3) EXCEDENTE ANTES DE IMPUESTOS (A.1+A.2)</b>	<b>16.540,08</b>	<b>82.320,17</b>
(6300)*, 6301*, (633), 638	<b>19. Impuestos sobre beneficios</b>	<b>0,00</b>	<b>0,00</b>
	<b>A.4) Variación de patrimonio neto reconocida en el excedente del ejercicio (A.3 + 19)</b>	<b>16.540,08</b>	<b>82.320,17</b>

N.º CUENTAS		NOTAS DE LA MEMORIA	(DEBE) HABER	
			2015	2014
	<b>B) Ingresos y gastos imputados directamente al patrimonio neto</b>			
940, 9420	1. Subvenciones recibidas.	14	2.407.044,74	1.661.941,45
941, 9421	2. Donaciones y legados recibidos.		0,00	0,00
(800), (89), 900, 991, 992, (810), 910, (85), 95	3. Otros ingresos y gastos.		0,00	0,00
(8300)*, 8301*, (833), 834, 835, 838	4. Efecto impositivo.		0,00	0,00
	<b>B.1) Variac. de patr. neto por ingr. y gtos. reconocidos en el patr. neto (1+2+3+4)</b>		<b>2.407.044,74</b>	<b>1.661.941,45</b>
	<b>C) Reclasificaciones al excedente del ejercicio.</b>			
(840), (8420)	1. Subvenciones recibidas.	14	-2.861.605,70	-2.598.733,30
(841), (8421)	2. Donaciones y legados recibidos.	14	-27.617,17	-777,69
(802), 902, 993, 994, (812), 912	3. Otros ingresos y gastos.		0,00	0,00
8301*, (836), (837)	4. Efecto impositivo.		0,00	0,00
	<b>C.1) Variac. de patr. neto por reclasif. al excedente del ejercicio (1+2+3+4)</b>		<b>-2.889.222,87</b>	<b>-2.599.510,99</b>
	<b>D) Variac. de patr. neto por ingr. y gtos. imputados al patrimonio neto (B.1 + C.1)**</b>		<b>-482.178,13</b>	<b>-937.569,54</b>
	<b>E) Ajustes por cambios de criterio</b>			
	<b>F) Ajustes por errores</b>			
	<b>G) Variaciones en la dotación fundacional o fondo social</b>			
	<b>H) Otras variaciones</b>		<b>471.579,25</b>	
	<b>I) RESULTADO TOTAL, VARIACIÓN DEL PATRIMONIO NETO EN EL EJERCICIO (A.4+D+E+F+G+H)</b>		<b>5.941,20</b>	<b>-855.249,37</b>

# FUNDACIÓN IMDEA ALIMENTACIÓN

## MEMORIA ABREVIADA 2015

### 1. ACTIVIDAD DE LA FUNDACIÓN

#### Identificación de la Entidad.

Sede: Carretera de Cantoblanco, número 8  
Pabellón Central del antiguo Hospital de Cantoblanco  
Edificio número 7  
Ctra. Madrid-Colmenar Viejo Km. 14.

Municipio: Madrid  
Distrito Postal: 28049  
Comunidad Autónoma: Madrid.  
Teléfono: (+34) 91 727 81 00  
Fax: (+34) 91 727 81 01  
Web: [www.alimentacion.imdea.org](http://www.alimentacion.imdea.org)  
Inscripción: Registro de Fundaciones de la Comunidad de Madrid con el número de Hoja personal 479, tomo CXXXIX, inscripción 1ª de 16 febrero de 2007  
NIF: G84912724

La Consejería de Educación y Empleo ha otorgado Concesión Administrativa de uso privativo sobre un bien inmueble a la Fundación IMDEA Alimentación, adonde ha trasladado su actividad en 2013. Se trata del edificio nº 7, Pabellón Central, del Antiguo Hospital de Cantoblanco, situado en el Km 14 de la Carretera Madrid-Colmenar Viejo. La concesión, realizada a título gratuito, se ha realizado por un plazo de 50 años a partir de la fecha de aprobación de la orden 9141/2012 de 30 de julio de 2012.


#### Constitución.

La Fundación IMDEA Alimentación (en adelante la Fundación), fue constituida el 23 de Noviembre de 2006 bajo la denominación social de FUNDACION IMDEA ALIMENTACIÓN, y fue inscrita en el Registro de Fundaciones de la Comunidad de Madrid con el número de Hoja personal 479, tomo CXXXIX, inscripción 1ª de 16 febrero de 2007. Es una entidad sin ánimo de lucro, con personalidad jurídica propia, cuyo patrimonio está afecto a la realización de los fines de interés general que constituyen su objeto fundacional.

#### Régimen jurídico.

Las fundaciones se encuentran sometidas a la Ley 50/2002, de 26 de diciembre, de Fundaciones, que tiene carácter básico respecto a las Fundaciones adscritas a las Comunidades Autónomas, como es la Fundación IMDEA Alimentación que depende del Protectorado de Fundaciones de la Consejería de Educación, Juventud y Deporte de la Comunidad de Madrid. Debido a ello, la Fundación IMDEA Alimentación se encuentra sometida también a la Ley 1/1998, de 2 de marzo, de Fundaciones de la Comunidad de Madrid.

En cuanto a los aspectos fiscales se encuentra sometida a la Ley 49/2002, de 23 de diciembre, de régimen especial de las entidades sin fines lucrativos y de los incentivos fiscales al mecenazgo. Igualmente, resulta de aplicación a la Fundación IMDEA Alimentación la Ley 2/2004 de 31 de mayo de Medidas Fiscales y Administrativas, por las que se aprueban un conjunto de medidas que afectan a las Fundaciones sometidas a la Ley 1/1998, de 2 de marzo, de Fundaciones de la Comunidad de Madrid y que pretende la coordinación de la normativa





autonómica con la regulación estatal en materia de obligaciones contables, así como en lo relativo al destino de las rentas.

#### Objeto.

El objeto de la Fundación tal y como se recoge en el artículo 6 de los Estatutos de la Fundación es el siguiente:

“La Fundación tiene por objeto proporcionar capacidades de investigación, desarrollo tecnológico, e innovación en el ámbito de la Ciencia y Tecnología de los alimentos, adecuadas para:

- Realizar actividades de investigación científica de excelencia internacional.
- Conseguir una investigación de calidad y excelencia enfocada e impulsada por las necesidades reales de la sociedad, especialmente dirigida a mejorar el nivel de tecnología y competitividad de las empresas de la Comunidad de Madrid.
- Estrechar la colaboración y cooperación con los sectores empresariales relacionados con la Ciencia y Tecnología de los Alimentos.
- Crear un marco de trabajo que facilite la incorporación de investigadores de carácter internacional, creando o usando las edificaciones, infraestructuras y equipamientos que permitan realizar una investigación internacionalmente competitiva.
- Asegurar la disponibilidad de las tecnologías que permitan la obtención de resultados tangibles a medio/largo plazo.
- Lograr un mayor aprovechamiento de los resultados de investigación.
- Actuar como observatorio de la investigación realizada en dichas áreas, así como realizar labores de prospectiva.
- Estimular la participación de la sociedad civil, movilizándolo sus recursos en beneficio de universidades, organismos públicos de investigación y centros de innovación y tecnología de la Comunidad de Madrid.
- Contribuir a la formación de investigadores y técnicos en colaboración con las instituciones académicas responsables.
- Impartir programas de postgrado con el acuerdo de las instituciones académicas responsables.

#### Actividad realizada durante 2015

Se adjunta como Anexo un documento en el que se explica con detalle la actividad realizada durante el ejercicio.


#### Protectorado de Fundaciones.

El Protectorado que asume las funciones de protectorado de la Fundación es el Protectorado de Fundaciones de la Consejería de Educación, Juventud y Deporte de la Comunidad Autónoma de Madrid.

## **2. BASES DE PRESENTACION DE LAS CUENTAS ANUALES**

### **2.1 Imagen fiel**

Las cuentas anuales del ejercicio, que han sido formuladas el 31 de marzo de 2016, han sido obtenidas de los registros contables de la Fundación al 31 de diciembre de 2015 y se presentan de acuerdo con el marco normativo de información financiera que le resulta de aplicación y en particular, los principios y criterios contables en él contenidos de forma que muestran la imagen fiel del patrimonio, de la situación financiera y de los resultados de la fundación, así como el grado de cumplimiento de sus actividades. En particular, se ha aplicado lo contenido en el Real



Decreto 1491/2011, de 24 de octubre, por el que se aprueban las normas de adaptación del Plan General de Contabilidad a las entidades sin fines lucrativos y el modelo de plan de actuación de las entidades sin fines lucrativos, y en la Resolución de 26 de marzo de 2013, del Instituto de Contabilidad y Auditoría de Cuentas, por la que se aprueba el Plan de Contabilidad de las entidades sin fines lucrativos.

No ha habido razones excepcionales por las que no se hayan aplicado disposiciones legales en materia contable.

El director de la Fundación, D. Guillermo Reglero Rada, formula las cuentas anuales de acuerdo con las funciones a él atribuidas en los Estatutos de la Fundación.

La Fundación presenta el balance de situación, la cuenta de pérdidas y ganancias y la memoria según el modelo abreviado.

## **2.2 Principios contables no obligatorios aplicados**

No hay nada relevante que señalar.

## **2.3 Aspectos críticos de la valoración y estimación de la incertidumbre**

En la elaboración de las cuentas anuales se han utilizado estimaciones realizadas por los responsables de la Fundación para valorar algunos de los activos, pasivos, ingresos, gastos y compromisos que figuran registrados en ellas. Básicamente estas estimaciones se refieren a:

- La vida útil de los activos materiales.
- La evaluación de posibles pérdidas por deterioro de determinados activos. Si se produce alguna pérdida por deterioro se contabilizará en el ejercicio correspondiente.
- El valor razonable de determinados instrumentos financieros (nota 7 y 8).

Estas estimaciones se han realizado sobre la base de la mejor información disponible hasta la fecha de formulación de estas cuentas anuales, no existiendo ningún hecho que pudiera hacer cambiar dichas estimaciones. Cualquier acontecimiento futuro no conocido a la fecha de elaboración de estas estimaciones, podría dar lugar a modificaciones (al alza o a la baja), lo que se realizaría, en su caso, de forma prospectiva.

## **2.4 Comparación de la información**

La Cuentas del ejercicio 2015 se presentan aplicando el principio de uniformidad y el requisito de comparabilidad respecto del ejercicio anterior.

## **2.5 Elementos recogidos en varias partidas**


No hay elementos patrimoniales recogidos en dos o más partidas.

## **2.6 Cambios en criterios contables**

No ha habido ningún cambio en los criterios contables que implique la realización de ajustes.

## **2.7 Corrección de errores**

No se han realizado en 2015 correcciones de errores.





### 3. APLICACIÓN DEL EXCEDENTE DEL EJERCICIO

**3.1** El excedente del ejercicio ha sido 16.540,08 euros. El excedente del ejercicio anterior fue 82.320,17 euros.

Las principales partidas que forman los excedentes de ambos ejercicios son:

<b>INGRESOS</b>	<b>2015</b>	<b>2014</b>
Subvenciones aplicadas al resultado	2.867.458,59	2.575.485,26
Otros ingresos de la actividad propia	125.082,89	164.732,95
Ingresos financieros	34.971,63	47.456,59
Exceso de provisiones	7.607,39	0,00
Otros ingresos	49,86	0,00
<b>TOTAL</b>	<b>3.035.170,36</b>	<b>2.787.674,80</b>

<b>GASTOS</b>	<b>2015</b>	<b>2014</b>
Personal	1.452.215,52	1.094.722,44
Servicios exteriores y otros gastos	949.774,73	1.055.624,08
Amortización	593.919,40	530.982,39
Gastos financieros	21.764,28	24.025,72
Diferencias de cambio	956,35	0,00
<b>TOTAL</b>	<b>3.018.630,28</b>	<b>2.705.354,63</b>

<b>EXCEDENTE</b>	<b>16.540,08</b>	<b>82.320,17</b>
------------------	------------------	------------------

### 3.2 Propuesta de aplicación del excedente:

<b>BASE DE REPARTO</b>	<b>2015</b>	<b>2014</b>
Excedente del ejercicio	16.540,08	82.320,17
Remanente		
Reservas voluntarias		
Otras reservas de libre disposición		
<b>TOTAL</b>	<b>16.540,08</b>	<b>82.320,17</b>

<b>APLICACIÓN</b>	<b>2015</b>	<b>IMPORTE</b>
A dotación fundacional		
A reservas especiales		
A reservas voluntarias		
A remanente	16.540,08	82.320,17
A compensac. de exced. negat. de ejerc. anter.		
<b>TOTAL</b>	<b>16.540,08</b>	<b>82.320,17</b>

**3.3** El Patronato acuerda destinar a fines fundacionales el 100% de la Base de Aplicación calculada según lo establecido en el art. 27 de la Ley 50/2002 y en el Artículo 32 del Reglamento R.D. 1337/2005, que asciende a 3.029.252,03 euros.

#### **4. NORMAS DE REGISTRO Y VALORACIÓN**

Se han cumplido las normas de valoración y registro establecidas en la legislación vigente, en particular lo establecido en el Plan General de Contabilidad de las entidades sin fines lucrativos.

##### **Inmovilizado intangible**

Los activos intangibles se registran por su coste de adquisición y o/producción y, posteriormente, se valoran a su coste menos, según proceda, su correspondiente amortización acumulada y o/pérdidas por deterioro que hayan experimentado. Estos activos se amortizan en función de su vida útil.

La Entidad reconoce cualquier pérdida que haya podido producirse en el valor registrado de estos activos con origen en su deterioro, los criterios para el reconocimiento de las pérdidas por deterioro de estos activos y, si procede, de las recuperaciones de las pérdidas por deterioro registradas en ejercicios anteriores son similares a los aplicados para los activos materiales.

La fundación amortiza el inmovilizado intangible en función a su vida útil, estableciendo un 33% de amortización anual al software y un 10% a las patentes.

Analizados todos los factores, no se reconocen inmovilizados intangibles con vida útil indefinida.

##### **Inmovilizado material**

La partida de inmovilizado material incluye exclusivamente bienes de inmovilizado no generadores de flujos de efectivo debido a que únicamente se destinan a una finalidad distinta a la de generar un rendimiento comercial.


Los bienes comprendidos en el inmovilizado material se han valorado por el precio de adquisición o coste de producción y minorado por las correspondientes amortizaciones acumuladas y cualquier pérdida por deterioro de valor conocida. El precio de adquisición o coste de producción incluye los gastos adicionales que se producen necesariamente hasta la puesta en condiciones de funcionamiento del bien.

Se produce una pérdida por deterioro del valor de un elemento del inmovilizado material no generador de flujos de efectivo cuando su valor contable supera a su importe recuperable, entendido éste como el mayor importe entre su valor razonable menos los costes de venta y su valor en uso. A tal efecto, el valor en uso se determina por referencia al coste de reposición.

A la fecha de cierre de cada ejercicio, la entidad evalúa si existen indicios de que algún inmovilizado material o, en su caso, alguna unidad de explotación o servicio puedan estar deteriorados, en cuyo caso, estima sus importes recuperables efectuando las correcciones valorativas que procedan.

Los cálculos del deterioro de los elementos del inmovilizado material se efectuarán elemento a elemento de forma individualizada.

Las correcciones valorativas por deterioro de los elementos del inmovilizado material no generadores de flujos de efectivo, así como su reversión cuando las circunstancias que las motivaron hubieran dejado de existir, se reconocen como un gasto o un ingreso, respectivamente, en la cuenta de resultados. La reversión del deterioro tiene como límite el valor contable del inmovilizado que estaría reconocido en la fecha de reversión si no se hubiese registrado el deterioro del valor.





Durante el ejercicio no se han incurrido costes de renovación, ampliación o mejora de los bienes de inmovilizado no generadores de flujos de efectivo.

En el presente ejercicio no se han cedido bienes del inmovilizado material sin contraprestación.

El inmovilizado material se amortiza según los siguientes coeficientes lineales:

- Las instalaciones técnicas se amortizan al 20%.
- Los equipos informáticos se amortizan linealmente al 25%.
- El resto de inmovilizado material se amortiza linealmente aplicando un coeficiente del 10%.
- La nueva sede se amortiza por primera vez en 2013 una vez obtenida la licencia de primera ocupación y funcionamiento. Se aplica el 2% de amortización anual.

### **Bienes del Patrimonio Histórico**

No hay.

### **Arrendamientos y permutas**

En el ejercicio 2015 se ha alquilado diverso material para dos eventos científicos por un importe de 1.142,57 euros y para la inauguración del edificio sede actual de la Fundación por un importe de 12.880,50.

### **Activos financieros**

Los **activos financieros**, a efectos de su valoración, se han clasificado como préstamos y partidas a cobrar.


En esta categoría se incluyen los activos que se han originado en la venta de bienes y prestación de servicios por operaciones de tráfico de la entidad. También se han incluido aquellos activos financieros que no se han originado en las operaciones de tráfico de la entidad y que no siendo instrumentos de patrimonio ni derivados, presentan unos cobros de cuantía determinada o determinable.

Estos activos financieros se han valorado por su valor razonable que no es otra cosa que el precio de la transacción, es decir, el valor razonable de la contraprestación más todos los costes que le han sido directamente atribuibles.

Posteriormente, estos activos se han valorado por su coste amortizado, imputando en la cuenta de pérdidas y ganancias los intereses devengados, aplicando el método del interés efectivo.

Por coste amortizado se entiende el coste de adquisición de un activo o pasivo financiero menos los reembolsos de principal y corregido (en más o menos, según sea el caso) por la parte imputada sistemáticamente a resultados de la diferencia entre el coste inicial y el correspondiente valor de reembolso al vencimiento. En el caso de los activos financieros, el coste amortizado incluye, además las correcciones a su valor motivadas por el deterioro que hayan experimentado.

El tipo de interés efectivo es el tipo de actualización que iguala exactamente el valor de un instrumento financiero a la totalidad de sus flujos de efectivo queridos por todos los conceptos a lo largo de su vida.



Los depósitos y fianzas se reconocen por el importe desembolsado por hacer frente a los compromisos contractuales.

La fundación no posee inversiones temporales en valores mobiliarios e instrumentos financieros del ámbito de supervisión de la CNMV, Banco de España o Ministerio de Economía, que deban adaptarse a los Códigos de Conducta establecidos por estas entidades en cumplimiento de la Disposición Adicionales Tercera de la Ley 44/2002, de 22 de noviembre.

Las correcciones valorativas por deterioro, y si procede, su reversión se registran como un gasto o un ingreso respectivamente en la cuenta de pérdidas y ganancias. La reversión tiene el límite del valor en libros del activo financiero.

### **Pasivos Financieros**

Los pasivos financieros, a efectos de su valoración, se han clasificado como débitos y partidas a pagar.

En esta categoría se han incluido los pasivos financieros que se han originado en la compra de bienes y servicios por operaciones de tráfico de la entidad y aquellos que no siendo instrumentos derivados, no tienen un origen comercial.

Inicialmente, estos pasivos financieros se han registrado por su valor razonable que es el precio de la transacción más todos aquellos costes que han sido directamente atribuibles.

Posteriormente, se han valorado por su coste amortizado. Los intereses devengados se han contabilizado en la cuenta de pérdidas y ganancias, aplicando el método de interés efectivo.


Los débitos por operaciones comerciales con vencimiento no superior a un año y que no tienen un tipo de interés contractual, así como los desembolsos exigidos por terceros sobre participaciones, el pago de las cuales se espera que sea en el corto plazo, se han valorado por su valor nominal.

Los préstamos y descubiertos bancarios que devengan intereses se registran por el importe recibido, neto de costes directos de emisión. Los gastos financieros y los costes directos de emisión, se contabilizan según el criterio del devengo en la cuenta de resultados utilizando el método del interés efectivo y se añaden al importe en libros del instrumento en la medida que no se liquidan en el periodo que se devengan.

Los préstamos se clasifican como corrientes salvo que la Entidad tenga el derecho incondicional para aplazar la cancelación del pasivo durante, al menos, los doce meses siguientes a la fecha del balance.

Los acreedores comerciales no devengan explícitamente intereses y se registran por su valor nominal.

PRÉSTAMO PARQUES (ACTEPARQ) y PRÉSTAMO MINECO (IMDC10-4C-235): Según consulta nº 1 del BOICAC nº 81 de 2010, y la posterior aprobación del nuevo plan general de contabilidad para las entidades sin fines lucrativos el tratamiento contable para los préstamos concedidos a un tipo de interés cero es valorar en el momento inicial el préstamo por su valor razonable ajustado por los costes de transacción, siendo este valor inferior al recibido. La diferencia se contabiliza como subvención de tipo de interés que se irá imputando a los resultados de los ejercicios durante los que el préstamo está vigente aplicando la tabla financiera creada al efecto.





Los acreedores comerciales no devengan explícitamente intereses y se registran por su valor nominal.

### **Impuesto sobre beneficios**

Los impuestos sobre el beneficio son aquellos impuestos directos, que se liquidan a partir de un resultado de acuerdo con las normas fiscales.

La Fundación está acogida al Régimen fiscal especial de la Ley 49/2002, de 23 de diciembre, de régimen fiscal de las entidades sin fines lucrativos y de los incentivos fiscales al mecenazgo.

Todas las rentas están amparadas por las exenciones del Impuesto sobre Sociedades recogidas en los artículos 6 y 7 de la referida Ley.

### **Ingresos por ventas y prestación de servicios y gastos**

Los gastos realizados por la entidad se contabilizan en la cuenta de resultados del ejercicio en el que se incurren, al margen de la fecha en que se produzca la corriente financiera. En particular, las ayudas otorgadas por la entidad se reconocen en el momento en que se aprueba su concesión.

En ocasiones, el reconocimiento de estos gastos se difiere en espera de que se completen algunas circunstancias necesarias para su devengo, que permitan su consideración definitiva en la cuenta de resultados.

Dichas reglas son aplicables a los siguientes casos:

a) Cuando la corriente financiera se produce antes que la corriente real, la operación en cuestión da lugar a un activo, que es reconocido como un gasto cuando se perfecciona el hecho que determina dicha corriente real.

b) Cuando la corriente real se extiende por períodos superiores al ejercicio económico, cada uno de los períodos reconoce el gasto correspondiente, calculado con criterios razonables, sin perjuicio de lo indicado para los gastos de carácter plurianual.

Las ayudas otorgadas en firme por la entidad y otros gastos comprometidos de carácter plurianual se contabilizan en la cuenta de resultados del ejercicio en que se aprueba su concesión con abono a una cuenta de pasivo, por el valor actual del compromiso asumido.

Los desembolsos relacionados con la organización de eventos futuros (exposiciones, congresos, conferencias, etcétera) se reconocen en la cuenta de resultados de la entidad como un gasto en la fecha en la que se incurren, salvo que estuvieran relacionados con la adquisición de bienes del inmovilizado, derechos para organizar el citado evento o cualquier otro concepto que cumpla la definición de activo.

En la contabilización de los ingresos se tienen en cuenta las siguientes reglas:

a) Los ingresos por entregas de bienes o prestación de servicios se valoran por el importe acordado.

b) Las cuotas de usuarios o afiliados se reconocen como ingresos en el período al que correspondan.



c) Los ingresos procedentes de promociones para captación de recursos, de patrocinadores y de colaboraciones se reconocen cuando las campañas y actos se producen.

d) En todo caso, deberán realizarse las periodificaciones necesarias.

Los ingresos y gastos se imputan en función del criterio de devengo, es decir, cuando se produce la corriente real de bienes y servicios que los mismos representan, con independencia del momento en que se produzca la corriente monetaria o financiera derivada de ellos. Dichos ingresos se valoran por el valor razonable de la contraprestación recibida, deducidos descuentos e impuestos.

En el ejercicio 2015 las periodificaciones de ingresos han ascendido a 94.769,61 euros.

### **Provisiones y contingencias**

La definición y el tratamiento contable de provisiones y contingencias es la siguiente:

**Provisiones:** Saldos acreedores que cubren obligaciones actuales derivadas de sucesos pasados, cuya cancelación es probable que origine una salida de recursos, pero que resultan indeterminados en cuanto a su importe y/o momento de cancelación. Las cuentas anuales recogen todas las provisiones con respecto a las cuales se estima que la probabilidad de que se tenga que atender la obligación es mayor que de lo contrario. Las provisiones se valoran por el valor actual de la mejor estimación posible del importe necesario para cancelar o transferir la obligación, teniendo en cuenta la información disponible sobre el suceso y sus consecuencias, y registrándose los ajustes que surjan por la actualización de dichas provisiones como un gasto financiero conforme se va devengando.

**Contingencias:** Obligaciones posibles surgidas como consecuencia de sucesos pasados, cuya materialización futura está condicionada a que ocurra, o no, uno o más eventos futuros independientes de la voluntad de la entidad. Las contingencias no se reconocen en las cuentas anuales, sino que son objeto de información en las notas de la presente memoria, siempre que no sean considerados como remotos.


### **Subvenciones, donaciones y legados otorgados por terceros distintos a los socios o propietarios**

Se aplica lo contenido en la Norma de Registro y Valoración 20ª del PGC-ESFL.

Las subvenciones, donaciones y legados no reintegrables se contabilizan como ingresos directamente imputados al patrimonio neto y se reconocen en la cuenta de pérdidas y ganancias como ingresos sobre una base sistemática y racional de forma correlacionada con los gastos derivados del gasto o inversión objeto de la subvención, donación o legado.

En las subvenciones, donaciones o legados concedidos por los asociados, fundadores o patronos se sigue este mismo criterio, salvo que se otorgasen a título de dotación fundacional o fondo social, en cuyo caso se reconocen directamente en los fondos propios de la entidad. También se reconocen directamente en los fondos propios, las aportaciones efectuadas por un tercero a la dotación fundacional o al fondo social.

Las subvenciones, donaciones y legados que tengan carácter de reintegrables se registran como pasivos de la entidad hasta que adquieren la condición de no reintegrables. A estos efectos, se consideran no reintegrables cuando existe un acuerdo individualizado de concesión de la subvención, donación o legado a favor de la entidad, se han cumplido las condiciones establecidas para su concesión y no existan dudas razonables sobre su recepción.



Las subvenciones, donaciones y legados de carácter monetario se valoran por el valor razonable del importe concedido. Las de carácter no monetario o en especie se valoran por el valor razonable del bien o servicio recibido, siempre que el valor razonable del citado bien o servicio pueda determinarse de manera fiable.

### **Elementos patrimoniales de naturaleza medioambiental**

Se consideran activos de naturaleza medioambiental los bienes que son utilizados de forma duradera en la actividad, cuya finalidad principal es la minimización del impacto medioambiental y la protección y mejora del medioambiente, incluyendo la reducción o eliminación de la contaminación futura.

La actividad de la Fundación, por su naturaleza no tiene un impacto medioambiental significativo.

### **Activos no corrientes mantenidos para la venta**

No hay.

### **Gastos anticipados**

Los gastos anticipados que figuran a 31 de diciembre de 2015 por importe de 3.211,95 euros corresponden a:

- Primas de seguros, 1.519,79 euros.
- Mantenimiento equipo de laboratorio, 1.064,24 euros.
- Mantenimiento programa informático, 627,92 euros.

Handwritten signature and stamp in blue ink, located in the bottom right corner of the page. The signature is cursive and the stamp is a simple rectangular box.



## 5. INMOVILIZADO MATERIAL, INTANGIBLE E INVERSIONES INMOBILIARIAS

El **inmovilizado intangible** está constituido por software, amortizable al 33% y patentes, que se amortizan al 10% anual.

El importe de inmovilizados intangibles totalmente amortizados a 31 de diciembre de 2015 es 21.083,78 euros, que corresponden íntegramente a aplicaciones informáticas.

A 31 de diciembre de 2014 los inmovilizados intangibles totalmente amortizados eran 4.460,11 euros y correspondían igualmente a aplicaciones informáticas.

El movimiento del inmovilizado intangible en 2015 ha sido:

INMOVILIZADO INTANGIBLE A 31/12/2015					
Coste	Saldo inicial	Altas	Bajas	Trasposos	Saldo final
PROPIEDAD INDUSTRIAL	16.104,59	0,00	0,00	0,00	16.104,59
APLICACIONES INFORMATICAS	23.789,74	93.619,60	57.803,74	0,00	59.605,60
OTRO INMOVILIZADO INTANGIBLE	0,00	8.384,16	8.384,16	0,00	0,00
<b>Total coste</b>	<b>39.894,33</b>	<b>102.003,76</b>	<b>66.187,90</b>	<b>0,00</b>	<b>75.710,19</b>

Amortización	Saldo inicial	Altas	Bajas	Amortización ejercicio	Amortización acumulada	Deterioros	Valor neto inmovilizado
PROPIEDAD INDUSTRIAL	2.875,94			1.610,46	4.486,40	0,00	11.618,19
APLICACIONES INFORMATICAS	20.787,17	66.934,59	66.187,90	5.423,36	26.957,22	0,00	32.648,38
<b>Total</b>	<b>23.663,11</b>	<b>66.934,59</b>	<b>66.187,90</b>	<b>7.033,82</b>	<b>31.443,62</b>	<b>0,00</b>	<b>44.266,57</b>

En 2014 fue:

INMOVILIZADO INTANGIBLE A 31/12/2014					
Coste	Saldo inicial	Altas	Bajas	Trasposos	Saldo final
PROPIEDAD INDUSTRIAL	15.465,21	639,38	0,00	0,00	16.104,59
APLICACIONES INFORMATICAS	22.583,78	1.205,96	0,00	0,00	23.789,74
<b>Total coste</b>	<b>38.048,99</b>	<b>1.845,34</b>	<b>0,00</b>	<b>0,00</b>	<b>39.894,33</b>

<b>Amortización</b>	<b>Saldo inicial</b>	<b>Amortización ejercicio</b>	<b>Amortización acumulada</b>	<b>Deterioros</b>	<b>Valor neto inmovilizado</b>
PROPIEDAD INDUSTRIAL	1.282,37	1.593,57	2.875,94	0,00	13.228,65
APLICACIONES INFORMATICAS	14.610,01	6.177,16	20.787,17	0,00	3.002,57
<b>Total</b>	<b>15.892,38</b>	<b>7.770,73</b>	<b>23.663,11</b>	<b>0,00</b>	<b>16.231,22</b>

Tanto los inmovilizados intangibles adquiridos en 2015 como los adquiridos en 2014 han sido financiados mediante distintas subvenciones y fondos propios.

Con motivo de la fusión por absorción por parte de la Fundación IMDEA Alimentación de la Fundación Instituto Madrileño de Estudios Avanzados, se han incorporado al balance las cuentas de inmovilizado inmaterial y su correspondiente amortización acumulada con fecha 1 de enero de 2015. Los importes que provenían de la fusión eran 67.319,25 euros de Inmovilizado intangible (58.935,09 euros en aplicaciones informáticas y 8.384,16 euros en otro inmovilizado inmaterial) y 66.934,59 euros de su correspondiente amortización acumulada. Sin embargo, debido a que el inmovilizado contable de la fundación absorbida no era imagen fiel de su patrimonio y no se correspondía con el inventario real, se realizó una regularización. Las bajas de inmovilizado intangible y de amortización acumulada por este motivo ascienden a 66.187,90 euros cada una, pues todos los bienes dados de baja estaban completamente amortizados. Por tanto, no tiene reflejo en la cuenta de pérdidas y ganancias.

El valor neto contable del inmovilizado intangible proveniente de la fusión de la Fundación Instituto Madrileño de Estudios Avanzados asciende en total a 384,66 euros.

Respecto a fusión por absorción por parte de IMDEA Alimentación de la Fundación IMDEA Matemáticas, no ha habido ninguna incorporación al balance de inmovilizado inmaterial.

El **inmovilizado material** se amortiza según los siguientes coeficientes lineales:

1. La nueva sede se amortiza linealmente al 2% anual
2. Las instalaciones técnicas se amortizan linealmente al 20% anual.
3. El mobiliario se amortiza linealmente al 10% anual, salvo dos activos que se amortizan al 20% y al 25%.
4. Los equipos informáticos se amortizan linealmente al 25%.
5. El resto de inmovilizado material se amortiza linealmente aplicando un 10%.

La cesión del inmueble descrito en la nota 1 de esta memoria se ha considerado como inmovilizado material, dado que su periodo de concesión es de 50 años, cumpliendo con lo que establece el PGC-ESFL en el punto 4 de su NRV 20ª. Su valoración se ha basado en el coste actual del alquiler a precio de mercado durante la duración de la concesión (50 años), imputando un 70% a la construcción y un 30% al terreno.

Por resolución del 30 de julio de 2012, de la Consejería de Educación y Empleo, se otorgó Concesión Administrativa de uso privativo, de carácter gratuito, sobre el bien inmueble a la Fundación IMDEA Alimentación, por un plazo de 50 años. Según dicta la resolución, dicho inmueble forma parte de la Dirección General de Patrimonio de la Comunidad de Madrid, por lo que se considera que el terreno va unido al edificio.



Conforme a lo establecido en la NRV 20º, punto 4.2. "Cesión de uso de un terreno y construcción de forma gratuita y tiempo determinado", siendo el plazo de cesión 50 años (cubre la vida útil), este derecho de cesión se ha registrado como inmovilizado material.

El movimiento experimentado en el inmovilizado material en 2015 ha sido:

**INMOVILIZADO MATERIAL A 31/12/2015**

Coste	Saldo inicial	Altas	Bajas	Trasposos	Saldo final
SOLAR SEDE	5.006.070,00	0,00	0,00	0,00	5.006.070,00
EDIFICIO SEDE	11.680.830,00	0,00	0,00	0,00	11.680.830,00
INSTALACIONES TECNICAS	635.888,73	42.028,42	15.471,28	-589,00	661.856,87
MOBILIARIO	898.673,29	167.637,83	217,69	589,00	1.066.682,43
EQUIPOS PROC. INFORMACIÓN	170.721,61	216.575,99	159.026,29	0,00	228.271,31
EQUIPOS LABORATORIO	756.063,14	87.039,47	0,00	0,00	843.102,61
<b>Total coste</b>	<b>19.148.246,77</b>	<b>513.281,71</b>	<b>174.715,26</b>	<b>0,00</b>	<b>19.486.813,22</b>

Amortización	Saldo inicial	Altas	Bajas	Trasposos	Amortización n ejercicio	Amortización acumulada	Deterioros	Valor neto inmovilizado
SOLAR SEDE	0,00				0,00	0,00	0,00	5.006.070,00
EDIFICIO SEDE	351.384,97	259.014,46	160.616,19	-98.398,27	233.616,60	585.001,57	0,00	11.095.828,43
INSTALACIONES TECNICAS	154.867,49			589,00	128.506,62	283.963,11	0,00	377.893,76
MOBILIARIO	89.375,64			59.131,87	106.250,54	254.758,05	0,00	811.924,38
EQUIPOS PROC. INFORMACIÓN	59.230,45			38.677,40	39.205,57	137.113,42	0,00	91.157,89
EQUIPOS LABORATORIO	207.251,84				79.306,25	286.558,09	0,00	556.544,52
<b>Total</b>	<b>862.110,39</b>	<b>259.014,46</b>	<b>160.616,19</b>	<b>0,00</b>	<b>586.885,58</b>	<b>1.547.394,24</b>	<b>0,00</b>	<b>17.939.418,98</b>

Las altas de inmovilizado material que provienen de la fusión son 356.458,35 euros y 259.014,46 euros de la amortización acumulada de inmovilizado material.

Sin embargo, debido a que el inmovilizado contable de la Fundación absorbida no se correspondía con el inventario real, se realizó una regularización. Las bajas de inmovilizado material y de amortización acumulada por este motivo ascienden a 174.715,26 euros y 160.616,19 respectivamente.

El valor neto contable del inmovilizado inmaterial que aflora en las cuentas de 2015 y que proviene de la fusión por absorción de la Fundación Instituto Madrileño de Estudios Avanzados asciende en total a 83.344,82 euros.



Respecto a fusión por absorción por parte de IMDEA Alimentación de la Fundación IMDEA Matemáticas, no ha habido ninguna incorporación al balance de inmovilizado material.

En 2014 fue:

### INMOVILIZADO MATERIAL A 31/12/2014

Coste	Saldo inicial	Altas	Bajas	Trasposos	Saldo final
SOLAR SEDE	5.006.070,00	0,00	0,00	0,00	5.006.070,00
EDIFICIO SEDE	11.680.830,00	0,00	0,00	0,00	11.680.830,00
INSTALACIONES TECNICAS	573.137,23	62.409,30	0,00	342,20	635.888,73
MOBILIARIO	256.123,36	642.549,93	0,00	0,00	898.673,29
EQUIPOS PROC. INFORMACIÓN	54.992,67	115.728,94	0,00	0,00	170.721,61
EQUIPOS LABORATORIO	499.473,63	256.931,71	0,00	-342,20	756.063,14
<b>Total coste</b>	<b>18.070.626,89</b>	<b>1.077.619,88</b>	<b>0,00</b>	<b>0,00</b>	<b>19.148.246,77</b>

Amortización	Saldo inicial	Amortización ejercicio	Trasposos	Amortización acumulada	Valor neto inmovilizado
SOLAR SEDE	0,00	0,00	0,00	0,00	5.006.070,00
EDIFICIO SEDE	117.768,37	233.616,60	0,00	351.384,97	11.329.445,03
INSTALACIONES TECNICAS	30.569,40	124.074,58	223,51	154.867,49	481.021,24
MOBILIARIO	13.766,42	75.609,22	0,00	89.375,64	809.297,65
EQUIPOS PROC. INFORMACIÓN	30.263,58	28.966,87	0,00	59.230,45	111.491,16
EQUIPOS LABORATORIO	146.530,96	60.944,39	-223,51	207.251,84	548.811,30
<b>Total</b>	<b>338.898,73</b>	<b>523.211,66</b>	<b>0,00</b>	<b>862.110,39</b>	<b>18.286.136,38</b>

No hay arrendamientos financieros ni similares.

El importe de los inmovilizados totalmente amortizados a 31 de diciembre de 2015 es de 100.342,13 euros, de los cuales 70.710,74 corresponden a equipos informáticos, 589 euros a mobiliario y 29.042,39 euros a instalaciones técnicas.

El valor del inmovilizado material inventariado totalmente amortizado a 31 de diciembre de 2014 es 23.104,92 euros y corresponde en su totalidad a equipos informáticos.

De los inmovilizados materiales adquiridos en 2015 se han financiado con fondos propios de la entidad 51.336,14 euros, y el resto mediante distintas subvenciones. Los inmovilizados adquiridos en 2014 fueron financiados mediante subvenciones en su totalidad.

## 6. BIENES INTEGRANTES DEL PATRIMONIO HISTÓRICO

No hay.

## 7. ACTIVOS FINANCIEROS

Los activos financieros correspondientes a los ejercicios 2015 y 2014, se clasifican así:

CATEGORÍAS	CLASES														
	INSTRUMENTOS FINANCIEROS A LARGO PLAZO						INSTRUMENTOS FINANCIEROS A CORTO PLAZO						Total		
	Instrumentos de patrimonio		Valores representativos de deuda		Créditos. Derivados. Otros		Instrumentos de patrimonio		Valores representativos de deuda		Créditos. Derivados. Otros				
	2015	2014	2015	2014	2015	2014	2015	2014	2015	2014	2015	2014	2015	2014	
Activos a valor razonable con cambios en el excedente del ej.													0	0	
Inversiones mantenidas hasta el vencimiento													0	0	
Préstamos y partidas a cobrar					44.203	44.203						3.671.718	3.921.603	3.715.921	3.965.806
Activos disponibles para la venta													0	0	
Derivados de cobertura													0	0	
<b>Total</b>	<b>0</b>	<b>0</b>	<b>0</b>	<b>0</b>	<b>44.203</b>	<b>44.203</b>	<b>0</b>	<b>0</b>	<b>0</b>	<b>0</b>	<b>3.671.718</b>	<b>3.921.603</b>	<b>3.715.921</b>	<b>3.965.806</b>	

Se ha aplicado el criterio del coste amortizado.

Los activos financieros a largo plazo corresponden a fianzas por el préstamo ACTEPARQ, 42.308,20 euros y por depósito Iberdrola para el nuevo edificio, 1.894,53 euros.

Los activos financieros a corto plazo están formados por:

<b>ACTIVOS FINANCIEROS A CORTO PLAZO</b>	<b>2015</b>	<b>2014</b>
TESORERÍA	2.451.790,37	2.443.008,84
USUARIOS	44.272,46	41.957,96
ADMINISTRACIONES PÚBLICAS DEUDORAS	1.173.612,96	1.435.101,61
OTROS DEUDORES Y FIANZAS	2.042,04	1.534,09
<b>TOTAL</b>	<b>3.671.717,83</b>	<b>3.921.602,50</b>

La composición del epígrafe de "Administraciones Públicas y otros Deudores" es el siguiente:

<b>ADMINISTRACIONES PÚBLICAS DEUDORAS</b>	<b>2015</b>	<b>2014</b>
HACIENDA PUB.DEUDORA POR IVA	170.833,10	420.557,60
DONACION FUNDACION SALUD 2000	5.000,00	5.000,00
AMAROUT FRANCESCO VISIOLI	0,00	22.111,09
UE - AMAROUT ALBERTO DAVALOS	0,00	36.551,87
NUTRITECH UNION EUROPEA	16.350,00	32.100,00
AMAROUT ELENA GIORDANO	0,00	6.151,79
CM - NOMINATIVA 2014 GASTOS	0,00	588.214,00
CM - NOMINATIVA 2014 INVERSION	0,00	80.000,00
AGL2013-48943-C2-2-R ARDM	109.008,90	129.336,90
ISCIPI-PI14/01374 LD	0,00	57.172,50
SUBV.MINECO MONICA GOMEZ	24.000,00	36.000,00
SUBV.AMARAOUT II C.AGUIRRE UE	18.761,75	18.748,84
CM - NOMINATIVA 2015 GASTO	606.355,00	0,00
CM - NOMINATIVA 2015 INVERSION	61.859,00	0,00
SUBV. MECD FPU 014/06386	21.290,16	0,00
UE - SUBVENCION AMAROUT II-HJ	30.311,60	0,00
UE-ALIBIRD-CM-GENECO	13.800,00	0,00
UE-ALIBIRD-CM-ONCOGENOM	13.800,00	0,00
MINECO-JDLC IRC	50.000,00	0,00
DON. AECC (ASOC.ESP.CANCER)	12.800,47	0,00
SUBV MECD JC2015-00232 LD	19.434,00	0,00
H.P. IVA SOPOR. PTE DEDUCIR	0,00	-84,47
H.P. IVA SOP. A.I.C. PDTE.	0,00	3.241,49
HACIENDA PUB.RETEN.PAGOS CTA.	8,98	0,00
<b>TOTAL</b>	<b>1.173.612,96</b>	<b>1.435.101,61</b>

## 8. PASIVOS FINANCIEROS

### Deudas a largo plazo

Todos los pasivos financieros se han incluido en la categoría de "débitos y partidas a pagar" derivadas de la actividad normal de la Fundación.

Los pasivos financieros a largo plazo se han valorado a coste amortizado.

Los pasivos financieros correspondientes a los ejercicios 2015 y 2014, se clasifican así:



CATEGORÍAS	CLASES													
	INSTRUMENTOS FINANCIEROS A LARGO PLAZO						INSTRUMENTOS FINANCIEROS A CORTO PLAZO						Total	
	Deudas con entidades de crédito		Obligaciones y otros valores negociables		Derivados. Otros		Deudas con entidades de crédito		Obligaciones y otros valores negociables		Derivados. Otros			
	2015	2014	2015	2014	2015	2014	2015	2014	2015	2014	2015	2014	2015	2014
Débitos y partidas a pagar					988.370	1.218.287					728.476,51	1.155.430	1.716.846	2.373.717
Pasivos a valor razonable con cambios en el excedente del ej.													0	0
Otros													0	0
Total	0	0	0	0	988.370	1.218.287	0	0	0	0	728.476,51	1.155.430	1.716.846	2.373.717

Los pasivos financieros a largo plazo corresponden a dos préstamos percibidos a tipo de interés cero y a tres subvenciones reintegrables a largo plazo.

La partida "Deudas a largo plazo" engloba los diferentes préstamos a largo plazo que tiene concedidos la Fundación, así como las subvenciones reintegrables a largo plazo. A continuación se recoge un cuadro con el origen de su saldo:

DEUDAS A LARGO PLAZO	
DEUDA PRÉSTAMOS A L/P	946.785,89
SUBVENCIONES REINTEGRABLES A L/P	41.584,00
<b>TOTAL</b>	<b>988.369,89</b>

Ambos préstamos están contabilizados según lo dispuesto en las normas de registro y valoración del Plan de Contabilidad de las Entidades Sin Fines Lucrativos.

**PRÉSTAMO PARQUES (ACTEPARQ):** La entidad contrajo una deuda a largo plazo con el Ministerio de Economía y Competitividad (antes de Ciencia e Innovación) de 423.082,00 euros en forma de préstamo reembolsable sin intereses a 15 años y 3 años de carencia. Dicho préstamo se articula mediante convenio de colaboración de fecha 30 de diciembre de 2008, entre la Comunidad de Madrid y el Ministerio de Ciencia e Innovación cuyo objeto fundamental es regular la cooperación entre la Administración General del Estado y la Comunidad de Madrid en el fomento de los parques científicos y tecnológicos, cuyo intermediario es la Fundación Parque Científico de Madrid y el beneficiario último es la Fundación IMDEA ALIMENTACIÓN.

La diferencia entre el efectivo recibido y el valor inicial del préstamo se contabilizó como una subvención del tipo de interés 1,17% (interés que viene aplicando el Ministerio de Ciencia e Innovación a los créditos concedidos en el Programa INNPLANTA-2010), todo ello de acuerdo con lo dispuesto en la NRV 20ª, subvenciones, donaciones y legados recibidos del PGC-ESFL. Conforme transcurren los años, se van imputando las subvenciones por los intereses correspondientes a resultados así como los propios intereses quedando neutralizado el impacto en el resultado final dado que se reconocen simultáneamente los ingresos de subvención y los propios intereses como gasto financiero.

De los correspondientes cálculos financieros se desprende que al cierre de 2015 la deuda a corto plazo por el préstamo ACTEPARQ es de 35.256,83 euros que corresponde a la anualidad del 2016, la deuda a largo plazo es de 232.508,69 euros y el valor de la subvención por los intereses pendientes asciende a 14.289,15 euros.

PRÉSTAMO MINECO (IMDC10-4C-235): En diciembre de 2006 la Comunidad de Madrid otorgó la concesión administrativa del uso privativo del Edificio 7, del Pabellón central del antiguo Hospital de Cantoblanco a la Fundación IMDEA, que acometió obras de rehabilitación y ampliación del edificio de acuerdo con un convenio de colaboración suscrito el 1 de diciembre de 2009 con el Ministerio de Ciencia e Innovación y la Comunidad de Madrid, cofinanciado por el FONDO EUROPEO DE DESARROLLO REGIONAL (FEDER).

La Fundación comenzó las obras de rehabilitación y ampliación del edificio utilizando (entre otros) fondos derivados del convenio anterior, que contemplaba la cofinanciación del importe de la inversión (2.600.000,00 euros) mediante la aportación de un 50% por el FEDER y la concesión de un préstamo del Ministerio de Ciencia e Innovación por el restante 50% (otros 1.300.000,00 euros). El 27 de julio de 2012 la Comunidad revocó la anterior concesión administrativa del inmueble para otorgarla tres días después (30 de julio de 2012) a la Fundación IMDEA Alimentación.


Dados los antecedentes anteriores y siguiendo las recomendaciones de la Comunidad de Madrid, se acordó (aprobado por la Comisión Delegada de la Fundación IMDEA Alimentación el 19 de septiembre de 2012, ratificado por su patronato el 30 de noviembre de 2012) la subrogación de IMDEA Alimentación en todas las obligaciones vinculadas a la condición de prestataria que la Fundación IMDEA mantenía con respecto al convenio de 1 de diciembre de 2009 anteriormente citado.

El acuerdo se firmó el 18 de octubre de 2012, como "Convenio de Colaboración entre la Fundación Instituto Madrileño de Estudios Avanzados y la Fundación IMDEA ALIMENTACIÓN", por el que IMDEA Alimentación se compromete a subrogarse en las obligaciones vinculadas a la condición de prestatario que actualmente mantiene la Fundación IMDEA respecto del convenio suscrito con el Ministerio de Ciencia e Innovación y la Comunidad de Madrid en fecha 1 de diciembre de 2009, asumiendo, adicionalmente, todo tipo de responsabilidad, incluso económica, que eventualmente se derivara de incumplimientos que –en el futuro- pudieran deducirse en relación con la financiación, por fondos FEDER anticipados por el Ministerio, de las obras de rehabilitación del Edificio del Hospital de Cantoblanco, con vigencia hasta la finalización del periodo de amortización del préstamo concedido por el Ministerio de Ciencia e Innovación a la Fundación IMDEA (2 de febrero de 2022).

El importe total de 2,6 millones euros, se divide en 2 conceptos:

- Un importe de 1.300.000,00 euros, que se corresponden con una ayuda FEDER como anticipo.
- Un préstamo de 1.300.000,00 euros. La diferencia entre 1.300.000,00 euros, importe inicial del préstamo, y 1.170.000,00 euros, importe registrado efectivamente en la contabilidad, correspondía a la cuota anual del préstamo que ya se pagó en el ejercicio 2013, por importe de 130.000,00 euros.

Con fecha 27 de noviembre de 2014 se recibió comunicación del Ministerio de Economía y Competitividad por el cual se acuerda la modificación del obligado a la devolución del préstamo recayendo esta condición en la Fundación IMDEA Alimentación. La fundación se ha comprometido a realizar los pagos anuales que hay pendientes de devolución por importe de 1.170.000,00 euros cuya primera cuota de 130.000,00 euros se ha pagado el 28 de enero de 2015 y segunda cuota de 130.000,00 euros el 2 de marzo de 2015.





Para calcular el coste amortizado se ha aplicado un tipo de interés de 1,910% (Tipo de INTERÉS de las obligaciones a 10 años (tipo de interés medio de diciembre 2014, por ser la fecha más próxima a la de la Resolución del Ministerio Subrogando el Préstamo)). La diferencia entre el valor actualizado y el importe a reintegrar se ha reflejado como una subvención del tipo de interés, en aplicación de la NRV 20ª del PGC-ESFL y la consulta nº1 del BOICAC nº 81. De los correspondientes cálculos financieros se desprende que al cierre de 2015 la deuda a corto plazo es de 130.000,00 euros que corresponde a la anualidad del 2016, la deuda a largo plazo es de 714.277,20 euros y el valor de la subvención por los intereses pendientes asciende a 65.722,80 euros.

En 2015 se han aplicado 21.764,28 euros con cargo a los intereses subvencionados pendientes de imputar. En 2014 se imputaron 24.025,72 euros.

Los pasivos financieros a corto plazo corresponden a:

<b>PASIVOS FINANCIEROS A CORTO PLAZO</b>	<b>2015</b>	<b>2014</b>
HACIENDA PÚBLICA ACREEDOR POR RETENC.	71.365,97	47.290,51
SEGURIDAD SOCIAL	36.257,68	27.678,59
SUBVENCIONES REINTEGRABLES A CORTO PL.	328.846,07	443.896,17
OTRAS DEUDAS POR PRESTAMOS	165.256,83	295.256,83
OTROS ACREEDORES	126.749,96	341.307,88
<b>TOTAL</b>	<b>728.476,51</b>	<b>1.155.429,98</b>

## 9. USUARIOS Y OTROS DEUDORES DE LA ACTIVIDAD PROPIA

El detalle del movimiento durante 2015 ha sido el siguiente:

<b>Denominación</b>		<b>Saldo inicial</b>	<b>Entradas</b>	<b>Salidas</b>	<b>Saldo final</b>
Usuarios deudores	Del grupo y asoci.				
	Otras procedencias	41.957,96	252.445,29	250.130,79	44.272,46
Patrocinadores	Del grupo y asoci.				
	Otras procedencias				
Afiliados	Del grupo y asoci.				
	Otras procedencias				
<b>Total</b>		<b>41.957,96</b>	<b>252.445,29</b>	<b>250.130,79</b>	<b>44.272,46</b>



En 2014 fue:

Denominación		Saldo inicial	Entradas	Salidas	Saldo final
Usuarios deudores	Del grupo y asoci.	0,00	0,00	0,00	0,00
	Otras procedencias	71.045,15	130.315,48	159.402,67	41.957,96
Patrocinadores	Del grupo y asoci.	0,00	0,00	0,00	0,00
	Otras procedencias	0,00	0,00	0,00	0,00
Afiliados	Del grupo y asoci.	0,00	0,00	0,00	0,00
	Otras procedencias	6.000,00	0,00	6.000,00	0,00
<b>Total</b>		<b>77.045,15</b>	<b>130.315,48</b>	<b>165.402,67</b>	<b>41.957,96</b>

El saldo pendiente de cobro a 31 de diciembre de 2015 corresponde a facturas devengadas en 2015.

#### 10. BENEFICIARIOS-ACREEDORES

No hay.

#### 11. FONDOS PROPIOS

a) La dotación fundacional asciende a 30.000,00 euros y está completamente desembolsada. Toda la aportación fue dineraria. El socio fundador fue la Fundación Madridmasd para el Conocimiento.

A continuación se adjunta un cuadro con los movimientos realizados en 2015:

Fondos Propios	Saldo Inicial	Entradas	Salidas	Saldo Final
Dotación fundacional	30.000,00	0	0	30.000,00
Reservas	0,00	0	0	0
Excedentes de ejerc. anteriores	276.232,35	554.953,66	1.054,24	830.131,77
Excedente del ejercicio	82.320,17	16.540,08	82.320,17	16.540,08
<b>Total Fondos Propios</b>	<b>388.552,52</b>	<b>571.493,74</b>	<b>83.374,41</b>	<b>876.671,85</b>

Se ha disminuido el importe de excedentes de ejercicios anteriores en 1.054,24 euros como consecuencia de la regularización de las diferencias observadas de pago delegado de la prestación de Incapacidad Temporal de una trabajadora entre las fechas de baja 20/11/2014 y de alta 09/12/2014, por la que se debió cotizar en el periodo de liquidación 12/2014, 1.054,24 euros, y que son abonados el 29/05/2015.

El desglose de las entradas de Excedentes de ejercicios anteriores es la siguiente:

- Reserva proveniente de la fusión con Instituto Madrileño de Estudios Avanzados, una vez realizada la regularización de su inventario: 504.794,66 euros.
- Reserva negativa proveniente de la fusión con Imdea Matemáticas: -32.161,17 euros
- Reserva proveniente de la aplicación del resultado del ejercicio 2014: 82.320,17 euros.

## 12. SITUACIÓN FISCAL

**12.1.** La Fundación está acogida a lo establecido en la Ley 49/2002. No se han producido bases imponibles positivas para el Impuesto sobre Sociedades. El resultado contable procede de la actividad propia y de rendimientos de capital y no tributa por el Impuesto sobre Sociedades en virtud de lo establecido en la Ley 49/2002. Todas las rentas están amparadas por las exenciones del Impuesto sobre Sociedades recogidas en los artículos 6 y 7 de la referida Ley.

La conciliación a 31 de diciembre de 2015 del resultado contable con la base imponible del impuesto de sociedades es la siguiente:

<b>RESULTADO CONTABLE:</b>			<b>16.540,08</b>
		<b>Aumentos</b>	<b>Disminuciones</b>
DIFERENCIAS PERMANENTES	Resultados exentos	3.018.630,28	-3.035.170,36
	Otras diferencias		
DIFERENCIAS TEMPORARIAS	Con origen en el ejercicio		
	Con origen en ejerc. ant.		
Compensación de bases imponibles negativas de ejercicios anteriores			
<b>BASE IMPONIBLE (Resultado fiscal):</b>			<b>0,00</b>

La conciliación a 31 de diciembre de 2014 del resultado contable con la base imponible del impuesto de sociedades fue la siguiente:

<b>RESULTADO CONTABLE:</b>			<b>18.557,03</b>
		<b>Aumentos</b>	<b>Disminuciones</b>
DIFERENCIAS PERMANENTES	Resultados exentos	2.705.354,63	-2.787.674,80
	Otras diferencias		
DIFERENCIAS TEMPORARIAS	Con origen en el ejercicio		
	Con origen en ejerc. ant.		
Compensación de bases imponibles negativas de ejercicios anteriores			
<b>BASE IMPONIBLE (Resultado fiscal):</b>			<b>0,00</b>

**12.2.** Los saldos pendientes de pago con administraciones públicas por impuestos y cotizaciones a la Seguridad Social son los siguientes:

<b>DEUDAS CON ADMINSTRACIONES PÚBLICAS</b>	<b>2015</b>	<b>2014</b>
HACIENDA PUB. ACREED. POR RETENCIONES PRACTICADAS	71.365,97	47.290,51
ORGANISMOS DE LA SEGURIDAD SOCIAL	36.257,68	27.678,59
<b>TOTAL</b>	<b>107.623,65</b>	<b>74.969,10</b>

De acuerdo con la legislación vigente, las declaraciones impositivas no pueden considerarse definitivas hasta haber sido inspeccionadas por las autoridades fiscales o haber transcurrido el plazo de prescripción correspondiente. La Fundación tiene abiertos a inspección fiscal los cuatro últimos ejercicios para todos los impuestos a los que está sujeta. No se espera que se devenguen pasivos adicionales de consideración para la Fundación como consecuencia de una eventual inspección.

El importe de la solicitud de devolución de IVA correspondiente a 2014 fue de 420.557,60 euros. Se ha aplicado la deducción del 100% de las cuotas de IVA soportado.

El importe de la solicitud de devolución de IVA correspondiente a 2015 es de 170.833,10 euros.

### **13. INGRESOS Y GASTOS**

Todos los gastos están relacionados con la actividad fundacional, además de los gastos de administración.

#### **13.1 Ayudas monetarias.**

Las ayudas monetarias consisten en ayudas para I+D, según el siguiente cuadro:

<b>AYUDAS MONETARIAS</b>	<b>2015</b>	<b>2014</b>
AYUDAS MONETARIAS	0,00	0,00
<b>TOTAL</b>	<b>0,00</b>	<b>0,00</b>

#### **13.2 Aprovisionamientos y gastos de personal.**

<b>APROVISIONAMIENTOS</b>	<b>2015</b>	<b>2014</b>
NO HAY	0,00	0,00
<b>TOTAL</b>	<b>0,00</b>	<b>0,00</b>

<b>GASTOS DE PERSONAL</b>	<b>2015</b>	<b>2014</b>
SUELDOS Y SALARIOS	1.108.597,54	853.801,05
INDEMNIZACIONES	22.500,00	5.658,91
SEG.SOCIAL A CARGO DE LA EMP.	321.117,98	235.262,48
<b>TOTAL</b>	<b>1.452.215,52</b>	<b>1.094.722,44</b>


No se han realizado aportaciones a planes de pensiones.



### 13.3 Otros gastos de la actividad

El desglose de Otros gastos de la actividad es el siguiente:

<b>OTROS GASTOS DE LA ACTIVIDAD</b>	<b>2015</b>	<b>2014</b>
ARRENDAMIENTOS Y CÁNONES	14.023,07	8.037,31
REPARACIONES Y CONSERVACIÓN	17.268,38	7.033,05
MANTENIMIENTO INFORMÁTICO	51.725,06	20.177,86
SERVICIO LAVANDERÍA	2.903,05	1.239,07
MANTENIMIENTO EDIFICIO	113.175,31	110.592,13
SERV.DE PROF.INDEPENDIENTES	15.201,18	48.680,64
COLABORACION INVESTIGADORES	0,00	3.974,71
COLABORACIONES DIRECTOR	31.179,72	31.179,72
COLABORACIONES CC-PATR	0	5.531,64
ASOCIACION	8.381,32	8.841,28
CONSULTORIA	16.955,31	14.121,29
AUDITORIA	17.022,74	7.651,84
JURIDICO	16.412,56	10.592,56
TRANSPORTES	0	3.140,00
PRIMAS DE SEGUROS	18.041,19	15.093,65
SEGUROS - BECARIOS	0	185,01
SERV.BANCARIOS Y SIMILARES	314,93	414,07
DIVULGACION Y PUBLICACIONES		10.448,88
EVENTOS CIENTÍFICOS	26.661,75	249,9
GTOS. REPRESENTAC.	7.403,50	2.780,42
SUMINISTROS	108.228,66	113.395,77
OTROS SERVICIOS	0	32,02
COMUNICACIONES	10.301,47	13.519,77
GASTOS VIAJES PERSONAL	139,85	1.482,78
GASTOS VIAJE CONSEJO CIENTÍFICO	0	4.085,54
MATERIAL OFICINA	14.552,36	13.750,02
MENSAJERIA Y CORREOS	2.172,73	2.829,32
GASTOS FERIAS, SEMINARIOS	14.432,95	23.029,66
GASTOS VIAJES PERSONAL EXTERNO	3.700,00	17.174,72
GASTOS MATERIAL LABORATORIO	248.416,13	249.208,64
GTOS RECEPCION Y CONSERJERIA	69.161,23	84.567,00
GASTOS LIMPIEZA DEL EDIFICIO	41.166,65	24.788,73
SS EXTERNOS LABORATORIO	64.374,22	157.597,66
GASTOS PREVENCIÓN DE RIESGOS	8.417,45	7.759,35
OTROS TRIBUTOS	120,00	3.696,19
FORMACION	687,00	0,00
AJUSTES NEG.EN IVA DE INV.	0	-4.132,74
PERD.DETERIORO CDTOS.OPERAC.ACT.	0	26.487,72
<b>TOTAL</b>	<b>942.539,77</b>	<b>1.049.237,18</b>



### 13.4. Ingresos de promociones, patrocinadores y colaboraciones

Se trata de ingresos procedentes de investigación realizada por encargo.

<b>INGRESOS DE PROMOCIONES, PATROCINADORES Y COLABORACIONES</b>	<b>2015</b>	<b>2014</b>
PROMOCIONES PARA CAPTACION DE RECURSOS	125.082,89	164.732,95
<b>TOTAL</b>	<b>125.082,89</b>	<b>164.732,95</b>

### 13.5. Venta de bienes y prestación de servicios producidos por permuta de bienes no monetarios y servicios.

No hay.

### 13.6. Exceso de provisiones

En el ejercicio 2013 la Fundación Instituto Madrileño de Estudios Avanzado dotó una provisión por importe de 6.107,39 euros por un litigio existente con la entidad MAPFRE por posibles responsabilidades ante la demanda interpuesta por la Sociedad Mapfre Seguros por ese importe, por la no renovación de la póliza del seguro de responsabilidad civil general nº 0960870024517, cuyo vencimiento era al 27 de febrero de 2013.

La demanda de MAPFRE se refiere al posible pago al que habría de enfrentarse la Fundación de prosperar la demanda de juicio monitorio interpuesta por la Sociedad MAPFRE Seguros contra ella por ese importe. Se debe a la renovación de una póliza del seguro de responsabilidad civil general nº 0960870024517, cuyo vencimiento era el 27-2-2013.

En 2014 se incrementó en un importe de 1.500 euros correspondiente a las costas del litigio, según condena resolutoria.

Como consecuencia del proceso de fusión por absorción de la Fundación Instituto Madrileño de Estudios Avanzado, se incorpora a las cuentas de IMDEA Alimentación a fecha 1/01/2015, en una cuenta 14200000 Provisión para otras responsabilidades.

Sin embargo en Recurso de apelación 177/2015 interpuesto ante la audiencia Provincial Civil de Madrid contra la mencionada sentencia, se falla a favor de la fundación el 4/12/2015 y se revoca dicha resolución, absolviendo a la fundación. Es por ello que se reconoce ahora como un exceso de provisiones (cuenta 7592000)

### 13.7 Otros resultados

Se recoge en este apartado los ingresos excepcionales procedentes del deudor CITOGEN SL por un importe de 1.661,92 euros que en 2013 fue amortizado por prudencia dado que la empresa entró en concurso de acreedores.

Como resultado del procedimiento concursal de CITOGEN, SL y según sentencia núm. 129/2014 del Juzgado de lo mercantil n. 1 de Zaragoza de aprobación del convenio 0000464/2013-G de acreedores, hay una quita de 40% y el resto apagar en 5 años.

El importe del ingreso excepcional de 49,86 euros recibido en diciembre de 2015, corresponde al primer 5% del resto de la deuda ordinaria 997,152 (60%), según calendario de pago dictado en la sentencia.



### **13.8 Resultado financiero**

Los ingresos financieros de 2015, que han ascendido a 34.971,63 euros, están generados por los intereses devengados por las cantidades depositadas en cuentas bancarias de entidades de crédito por un importe de 13.207,35 euros, así como por los intereses subvencionados de los dos préstamos, por 21.764,28 euros.

Como se dijo más arriba, los intereses subvencionados de los dos préstamos se imputan en el mismo importe (21.764,28 euros) tanto a ingresos financieros como a gastos financieros por lo que su impacto en el excedente del ejercicio es cero.

Por último inciden en el resultado financiero unas diferencias negativas de cambio por valor de 956,35 euros.

### **14. SUBVENCIONES, DONACIONES Y LEGADOS**

Las subvenciones recibidas están vinculadas con la actividad propia de la Fundación y se imputan a resultados teniendo en cuenta las reglas establecidas en la Norma de Registro y Valoración 20ª del PGC-ESFL.

No se prevé el incumplimiento de las condiciones asociadas a las subvenciones concedidas.

Para mayor aclaración de los importes recogidos en el cuadro de "Subvenciones, donaciones y legados" se detallan las partidas de Pasivo que se recogen en dicha tabla.

El importe que aparece en el epígrafe "Reintegro de subvenciones, donaciones y legados" de -5.917,93 euros corresponde al reintegro de subvenciones Amarout I (2.383,87 euros) por un exceso de reconocimiento de la subvención), subvención Ramón y Cajal (1.457,34 euros) por gastos no aceptados en la justificación e intereses de demora de 2.076,72 euros sobre los reintegros parciales de subvención Ramón y Cajal realizada en 2014 por gastos no aceptados en la justificación.

En la siguiente página se adjunta un cuadro con la información del importe y origen de las subvenciones, donaciones y legados recibidos que aparecen en la cuenta de resultados y en el balance.

Todos los importes detallados están vinculados con la actividad propia.





FUNDACIÓN IMDEA ALIMENTACIÓN

SUBVENCIONES, DONACIONES Y LEGADOS EJERCICIO 2015

CUENTA	DESCRIPCIÓN	TOTAL SUBVENC. POTES. APLIC. A 31/12/2014	SUBVENC. Y DONAC. REINTEGRABL. CORTO PLAZO A 31/12/2014	SUBVENC. Y DONAC. REINTEGRABL. LARGO PLAZO A 31/12/2014	SUBVENCIONES Y DONAC. NO REINTEGRABLES A 31/12/2014	NUEVOS INGRESOS 2015	RECLASIFIC. A LA CTA 130	IMPORTE TOTAL PARA 2015	IMPUTAC. A RDOS. 2015	SUBV. Y DONAC. DE EXPLOTACIÓN	SUBV. Y DONAC. DE CAPITAL	TOTAL SUBVENC. POTES. APLIC. A 31/12/2015	SUBVENC. Y DONAC. REINTEGRABL. CORTO PLAZO A 31/12/2015	SUBVENC. Y DONAC. REINTEGRABL. LARGO PLAZO A 31/12/2015	SUBVENCIONES Y DONAC. NO REINTEGRABLES A 31/12/2015
		31/12/2014	31/12/2014	31/12/2014	31/12/2014							31/12/2015	A 31/12/2015	A 31/12/2015	IMPORTE CUENTA CONTABLE
52200013	AMAROUT FV	0,00	0,00	0,00	0,00	5.156,60	0,00	5.156,60	2.006,33	2.006,33	0,00	3.150,27	3.150,27	0,00	0,00
52200020	SUBV. UE GA-289511-NUTRITECH	47.486,56	47.486,56	0,00	0,00	0,00	0,00	47.486,56	22.064,56	22.064,56	0,00	25.422,00	25.422,00	0,00	0,00
52200033	AYUDA FUND CERVEZA Y SALUD	3.000,00	3.000,00	0,00	0,00	0,00	0,00	3.000,00	3.000,00	3.000,00	0,00	0,00	0,00	0,00	0,00
52200034	AGL2013-46943-C2-R ARDM	254.100,00	109.008,90	145.091,10	0,00	0,00	0,00	254.100,00	148.124,34	148.124,34	0,00	105.975,66	105.975,66	0,00	0,00
52200035	MINECO-COFUND/2014-51539-04	2.117,17	0,00	2.117,17	0,00	0,00	0,00	2.117,17	2.117,17	2.117,17	0,00	0,00	0,00	0,00	0,00
52200036	ISCUA-PI14/01374 LD	57.172,50	57.172,50	0,00	0,00	0,00	-2.967,76	54.204,74	16.367,68	16.367,68	0,00	37.837,06	37.837,06	0,00	0,00
52200037	AYUDA MINECO MONICA GOMEZ PAT	31.000,00	19.000,00	12.000,00	0,00	0,00	0,00	31.000,00	12.000,00	12.000,00	0,00	19.000,00	12.000,00	7.000,00	0,00
52200040	SUBV.AMAROUT II C.AGUIRRE UE	16.762,94	16.762,94	0,00	0,00	16.193,42	0,00	32.956,36	18.839,60	18.839,60	0,00	14.117,76	14.117,76	0,00	0,00
52200043	NOMINATIVA CM 2015 GASTOS	0,00	0,00	0,00	0,00	1.892.783,00	0,00	1.892.783,00	1.892.783,00	1.892.783,00	0,00	0,00	0,00	0,00	0,00
52200044	SUBV. MECD FPU 014/06386	0,00	0,00	0,00	0,00	21.290,16	0,00	21.290,16	8.481,74	8.481,74	0,00	12.808,42	12.808,42	0,00	0,00
52200045	UE - SUBVENCIÓN AMAROUT II-HJ	0,00	0,00	0,00	0,00	30.311,60	0,00	30.311,60	6.477,94	6.477,94	0,00	23.833,66	23.833,66	0,00	0,00
52200046	CM - ALIBIRD - GENECCO	0,00	0,00	0,00	0,00	13.800,00	0,00	13.800,00	4.049,23	4.049,23	0,00	9.750,77	9.750,77	0,00	0,00
52200047	CM - ALIBIRD - ONCOGENOM	0,00	0,00	0,00	0,00	13.800,00	0,00	13.800,00	0,00	0,00	0,00	13.800,00	13.800,00	0,00	0,00
52200048	MINECO-JDLC IRC	0,00	0,00	0,00	0,00	50.000,00	0,00	50.000,00	0,00	0,00	0,00	50.000,00	22.916,00	27.084,00	0,00
52200049	DON. AECI (ASOC.ESP.CANCER)	0,00	0,00	0,00	0,00	38.112,97	0,00	38.112,97	2.812,50	2.812,50	0,00	35.300,47	27.800,47	7.500,00	0,00
52200100	SUBV. MECD JC2015-00232 LD	0,00	0,00	0,00	0,00	19.434,00	0,00	19.434,00	0,00	0,00	0,00	19.434,00	0,00	0,00	0,00
52201001	DONACION FUND.ESPAÑOLA ARTERIO	135.461,23	135.461,23	0,00	0,00	-7.171,00	0,00	128.290,23	128.290,23	128.290,23	0,00	0,00	0,00	0,00	0,00
52200002	SUBV. UE J2015-00232	2.362,62	2.362,62	0,00	0,00	2.362,62	0,00	2.362,62	2.362,62	2.362,62	0,00	0,00	0,00	0,00	0,00
13000041	DONACION FUNDACION SALUD 2000	22.442,05	22.442,05	0,00	0,00	22.442,05	0,00	22.442,05	22.442,05	22.442,05	0,00	0,00	0,00	0,00	0,00
13000042	SUBV. NOMINATIVA CM 2015 INVERSION	0,00	0,00	0,00	0,00	111.859,00	-111.859,00	0,00	0,00	0,00	0,00	0,00	0,00	0,00	0,00
13000040	INTERESES PTMO. MINECO-FEDER	89.982,72	89.982,72	0,00	89.982,72	0,00	0,00	89.982,72	18.259,92	18.259,92	0,00	65.722,80	65.722,80	0,00	13000040
13000099	INTERESES PTMO. PARQUE CIENTIFI	17.793,51	17.793,51	0,00	17.793,51	0,00	0,00	17.793,51	3.504,36	3.504,36	0,00	14.289,15	14.289,15	0,00	13000099
13000100	SUBV.INMOV.POTE.AMORTIZAR	1.993.700,55	1.993.700,55	0,00	1.993.700,55	0,00	0,00	2.108.527,31	341.524,00	341.524,00	0,00	1.767.003,31	1.767.003,31	0,00	13000100
13000101	FONDOS PARA FINES FUNDACIONALES	2.235.716,51	2.235.716,51	0,00	2.235.716,51	0,00	0,00	2.235.716,51	0,00	0,00	0,00	2.235.716,51	2.235.716,51	0,00	13000101
13200001	SUBV. CESION GRATUITA SEDE	15.165.515,03	15.165.515,03	0,00	15.165.515,03	0,00	0,00	15.165.515,03	233.716,60	233.716,60	0,00	14.931.798,43	14.931.798,43	0,00	13200001
<b>TOTALES</b>		<b>20.068.613,38</b>	<b>443.896,16</b>	<b>128.008,90</b>	<b>19.496.708,32</b>	<b>2.205.569,75</b>	<b>0,00</b>	<b>22.274.183,13</b>	<b>2.889.222,87</b>	<b>2.313.982,27</b>	<b>575.240,60</b>	<b>19.384.960,26</b>	<b>328.846,07</b>	<b>41.584,00</b>	<b>19.014.530,20</b>

Las imputaciones a resultados se han hecho de la siguiente forma:  
 1. Ing. De la entidad por su actividad propia  
 c) Subv., donac. legados de explot. impt. Al resultado del ejercicio  
 11. Subvenciones, donaciones y legados de capital traspasados al excedente del ejer.  
 14. Intereses financieros  
 Intereses subvencionados

2.292.217,99  
575.240,60

21.764,28

2.889.222,87

TOTAL

## 15. FUSIONES ENTRE ENTIDADES NO LUCRATIVAS

Con fecha 21 de Abril de 2015 los respectivos Patronatos de las Fundaciones intervinientes aprobaron, en interés de las mismas, la fusión de dichas Fundaciones mediante la absorción de la FUNDACION IMDEA MATEMATICAS (G-84909027) y FUNDACION INSTITUTO MADRILEÑO DE ESTUDIOS AVANZADOS (G-84537927); ambas fundaciones absorbidas por FUNDACION IMDEA ALIMENTACION, fundación absorbente, con entera transmisión del patrimonio de las Fundaciones Absorbidas, que quedan disueltas y extinguidas sin liquidación, incorporando en bloque todo su activo y pasivo a la Fundación absorbente, que adquiere por sucesión universal todos los derechos y obligaciones de las Fundaciones Absorbidas. Con fecha 25 de mayo de 2015, se eleva a público en Escritura el correspondiente acuerdo.

Entre los acuerdos adoptados por los Patronatos de las Fundaciones, se aprobó que fueran tomados como balances para la fusión los balances cerrados, en dichas Fundaciones, el día 31 de Diciembre de 2014.

Con relación a los efectos contables de la fusión se acuerda que la fusión tenga efectos contables desde el día 1 de enero de 2015.

La dotación fundacional de la Fundación IMDEA ALIMENTACION, tras la fusión, no se aumenta quedando en su importe inicial de 30.000 euros.


Igualmente se acuerda que la Fundación IMDEA ALIMENTACIÓN no cambiará o modificará sus estatutos ni sus órganos de gobierno.

Se transfiere el patrimonio (en este caso negativo) de la Fundación IMDEA MATEMÁTICAS a la Fundación IMDEA ALIMENTACIÓN, que se subroga en la totalidad de derechos y obligaciones.

El balance de la Fundación IMDEA MATEMÁTICAS se ha quedado, exclusivamente, con el Patrimonio neto y las deudas que se tienen.

La Fundación IMDEA ALIMENTACIÓN ha trasladado a su patrimonio neto los epígrafes y partidas que lucían en el patrimonio neto de las entidades que participan en la fusión.

Los balances integrados por las Entidades absorbidas (Fundación IMDEA MATEMATICAS y Fundacion Instituto Madrileño de Estudios Avanzados) así como el efecto de la fusión en el Balance de la Entidad absorbente (Fundación IMDEA ALIMENTACIÓN), son los que se indican a continuación:



ACTIVO	Absorbidas		Absorbente	Balance integrado al 1/1/2015
	Inst.Madrileño Estudios Avanzados	Imdea Matemáticas	Imdea Alimentación	
<b>A) Activo No corriente:</b>	<b>97.828,55</b>	<b>0</b>	<b>18.346.570,33</b>	<b>18.444.398,88</b>
I. Inmovilizado Intangible	384,66		16.231,22	16.615,88
III. Inmovilizado Material	97.443,89		18.286.136,38	18.383.580,27
VI. Inv.financ. A largo plazo			44.202,73	44.202,73
<b>B) Activo Corriente:</b>	<b>454.275,62</b>	<b>0</b>	<b>3.923.627,86</b>	<b>4.377.903,48</b>
III. Usuarios y otros deudores			41.957,96	41.957,96
IV. Deudores com. Y otras cuentas a cobrar			1.436.635,70	1.436.635,70
VII. Periodif. Corto plazo			2.025,36	2.025,36
VIII. Efectivo y otros activos liq.	454.275,62		2.443.008,84	2.897.284,46
	<b>552.104,17</b>	<b>0</b>	<b>22.270.198,19</b>	<b>22.822.302,36</b>
<b>PASIVO</b>				
<b>A) Patrimonio Neto:</b>	<b>519.774,27</b>	<b>-32.161,17</b>	<b>19.885.260,84</b>	<b>20.372.873,94</b>
I. Dotación Fundacional	30.000,00	30.000,00	30.000,00	30.000,00
II. Reservas				487.613,10
III. Excedentes de ejs. Anteriores	404.507,37	-42.261,19	276.232,35	276.232,35
IV. Excedente del ejercicio	85.266,90	-19.899,98	82.320,17	82.320,17
A.3) Subvenciones, donaciones y legados			19.496.708,32	19.496.708,32
<b>B) Pasivo no corriente:</b>	<b>7.607,39</b>	<b>0,00</b>	<b>1.218.287,34</b>	<b>1.225.894,73</b>
I. Provisiones a largo plazo	7.607,39			7.607,39
II. Deudas a largo plazo			1.218.287,34	1.218.287,34
<b>C) Pasivo Corriente:</b>	<b>24.722,51</b>	<b>32.161,17</b>	<b>1.166.650,01</b>	<b>1.223.533,69</b>
III. Deudas a corto plazo	20.235,69		739.153,00	759.388,69
VI. Acreedores comerciales	4.486,82	32.161,17	416.276,98	452.924,97
VII. Periodif. Corto plazo			11.220,03	11.220,03
	<b>552.104,17</b>	<b>0,00</b>	<b>22.270.198,19</b>	<b>22.822.302,36</b>



**16. ACTIVIDAD DE LA ENTIDAD. APLICACIÓN DE ELEMENTOS PATRIMONIALES A FINES PROPIOS. GASTOS DE ADMINISTRACIÓN**

**16.1. Actividad de la entidad**

**I. Actividades realizadas.**

**ACTIVIDAD 1**

**A) Identificación.**

Denominación de la actividad.	Investigación científica aplicada, desarrollo tecnológico e innovación en nutrición, alimentación y salud
Tipo de actividad.	Propia
Identificación de la actividad por sectores.	CNAE 7211
Lugar de desarrollo de la actividad.	Carretera de Canto Blanco, 8 Pabellón Central del antiguo Hospital de Cantoblanco, edif. 7 Ctra. Madrid-Colmenar Viejo Km. 14 28049 Madrid

Descripción detallada de la actividad realizada.

En la Memoria de Actividades anexa se hace una detallada descripción de la actividad realizada durante 2015.

**B) Recursos humanos empleados en la actividad.**

Tipo	Número		Nº horas/año	
	Previsto	Realizado	Previsto	Realizado
Personal asalariado	41	46	64.687	62.585
Personal con contrato de servicios	1	1	875	875
Personal voluntario	0	0	0	0

**C) Beneficiarios o usuarios de la actividad.**

Tipo	Número	
	Previsto	Realizado
Personas físicas	Indeterm.	Indeterm.
Personas jurídicas	Indeterm.	Indeterm.

**D) Recursos económicos empleados en la actividad.**

Gastos/Inversiones	Importe	
	Previsto	Realizado
Gastos por ayudas y otros	6.000,00	1.317,03
a) Ayudas monetarias		
b) Ayudas no monetarias		
c) Gastos por colaboraciones y órganos de gobierno	6.000,00	1.317,03
d) Reintegro de subv. donac y legados		
Variación de exist. de pdtos. terminados y en curso	0,00	0,00
Aprovisionamientos		
Gastos de personal	1.482.641,00	1.452.215,52
Otros gastos de la actividad	998.150,00	942.539,77
Amortización del Inmovilizado		593.919,00
Deterioro y resultado por enajenación de inmovilizado	0,00	0,00
Gastos financieros	0,00	21.764,28
Variaciones de valor razonable en instrumentos fros.		0,00
Diferencias de cambio		956,35
Deterioro y resultado por enaj. de instr. financieros		0,00
Impuestos sobre beneficios		0,00
<b>Subtotal gastos</b>	<b>2.486.791,00</b>	<b>3.012.711,95</b>
Adquisiciones de Inmovilizado (excepto B. Patr. Hco.)	418.300,00	374.382,31
Adquisiciones Bienes Patrimonio Histórico		
Cancelación deuda no comercial	165.257,00	295.256,83
<b>Subtotal recursos</b>	<b>583.557,00</b>	<b>669.639,14</b>
<b>TOTAL</b>	<b>3.070.348,00</b>	<b>3.682.351,09</b>

**E) Objetivos e indicadores de la actividad.**

Objetivo	Indicador	Importe	
		Previsto	Realizado
Investigación aplicada	Nº de publicaciones científicas	80,00	75,00
Desarrollo tecnológico	Nº patentes	2,00	0,00
Captación de financ. en convocatorias competitivas	Nº solicitudes de proyectos	5,00	14,00
Firma de convenios de I+D con empresas	Nº de convenios	5,00	9,00
Captac. de financ. pública para financ. de personal	Nº nuevos contratos con financ. pública	3,00	3,00

**II. Recursos económicos totales empleados por la entidad.**

<b>GASTOS/INVERSIONES</b>	<b>Actividad 1</b>	<b>Total activ.</b>	<b>No imput. a las activ.</b>	<b>TOTAL</b>
Gastos por ayudas y otros	0,00	0,00	1.317,03	1.317,03
a) Ayudas monetarias	0,00	0,00	0,00	0,00
b) Ayudas no monetarias	0,00	0,00	0,00	0,00
c) Gastos por colaboraciones y órganos de gobierno	0,00	0,00	1.317,03	1.317,03
Variación de existencias de pptos. terminados y en curso	0,00	0,00	0,00	0,00
Aprovisionamientos	0,00	0,00	0,00	0,00
Gastos de personal	1.452.215,52	1.452.215,52	0,00	1.452.215,52
Otros gastos de la actividad	942.539,77	942.539,77	0,00	942.539,77
Amortización del Inmovilizado	593.919,00	593.919,00	0,00	593.919,00
Deterioro y resultado por enajenación de inmovilizado	0,00	0,00	0,00	0,00
Gastos financieros	21.764,28	21.764,28	0,00	21.764,28
Variaciones de valor razonable en instrumentos financieros	0,00	0,00	0,00	0,00
Diferencias de cambio	956,35	956,35	0,00	956,35
Deterioro y resultado por enajenaciones de instrumentos	0,00	0,00	0,00	0,00
Impuestos sobre beneficios	0,00	0,00	0,00	0,00
<b>Subtotal gastos</b>	<b>3.011.394,92</b>	<b>3.011.394,92</b>	<b>1.317,03</b>	<b>3.012.711,95</b>
Adquisiciones de Inmovilizado (excepto Bienes Patr. Hco.)	374.382,31	374.382,31	0,00	374.382,31
Adquisiciones Bienes Patrimonio Histórico		0,00	0,00	0,00
Cancelación de deuda no comercial	295.256,83	295.256,83	0,00	295.256,83
<b>Subtotal inversiones</b>	<b>669.639,14</b>	<b>669.639,14</b>	<b>0,00</b>	<b>669.639,14</b>
<b>TOTAL RECURSOS EMPLEADOS</b>	<b>3.681.034,06</b>	<b>3.681.034,06</b>	<b>1.317,03</b>	<b>3.682.351,09</b>



### III. Recursos económicos totales obtenidos por la entidad.

#### A. Ingresos obtenidos por la entidad.

INGRESOS	Importe	
	Previsto	Realizado
Rentas y otros ingresos derivados del patrimonio	0,00	34.971,63
Ventas y prestaciones de servicios de las activ. propias	0,00	0,00
Ventas y otros ingresos de las actividades mercantiles	0,00	0,00
Ingresos de colaboraciones	106.645,00	125.082,89
Subvenciones del sector público	2.431.849,00	2.867.458,59
Aportaciones privadas	0,00	0,00
Otros tipos de ingresos	531.854,00	0,00
<b>TOTAL INGRESOS OBTENIDOS</b>	<b>3.070.348,00</b>	<b>3.027.513,11</b>

#### B. Otros recursos económicos obtenidos por la entidad.

OTROS RECURSOS	Importe	
	Previsto	Realizado
Deudas contraídas	0,00	0,00
Otras obligaciones financieras asumidas	0,00	0,00
<b>TOTAL OTROS RECURSOS OBTENIDOS</b>	<b>0,00</b>	<b>0,00</b>

### IV. Convenios de colaboración con otras entidades.

DESCRIPCIÓN	Ingresos	Gastos	No produce corriente de bienes y servicios
No hay			

### V. Desviaciones entre el plan de actuación y datos realizados.

Las desviaciones entre los ingresos y gastos previstos y los realizados ordinarios son muy pequeñas por lo que se puede decir que el presupuesto se ha cumplido en un gran porcentaje. La mayor desviación se ha producido en la adquisición de inmovilizado.



**16.2. Aplicación de elementos patrimoniales a fines propios.**

a) Todos los elementos del Inmovilizado Intangible y del Inmovilizado Material están vinculados directamente al cumplimiento de los fines propios. La Dotación Fundacional está integrada en el saldo del banco

b) Destino de rentas e ingresos :

**1. Grado de cumplimiento del destino de rentas e ingresos.**

Ejerc.	EXCEDENTE DEL EJERCICIO	AJUSTES NEGATIVOS	AJUSTES POSITIVOS	BASE DE CALCULO	RENTA A DESTINAR		RECURSOS DESTINADOS A FINES (GASTOS + INVERSION)	APLICACIÓN DE LOS RECURSOS DESTINADOS EN CUMPLIMIENTO DE SUS FINES										
					Importe	%		2010	2011	2012	2013	2014	2015	IMPORTE PENDIENTE				
2010																		
2011	0,00	0,00	1.279.998,14	1.279.998,14	100%	1.279.998,14	1.310.904,26	568.457,26	711.540,88									0,00
2012	0,00	0,00	4.090.881,19	4.090.881,19	100%	4.090.881,19	1.788.609,90	599.363,38	1.788.609,90	1.702.907,91								0,00
2013	814.538,17	0,00	-122.906,62	691.631,55	100%	691.631,55	2.060.243,94			357.336,03	334.295,52							0,00
2014	82.320,17	561.551,05	2.705.354,63	2.226.123,75	100%	2.226.123,75	2.653.319,44				2.226.123,75							0,00
2015	16.540,08	0,00	3.012.711,95	3.029.252,03	100%	3.029.252,03	3.011.395,62					92.900,17	2.936.351,86					-75.043,76
TOTAL	913.398,42	561.551,05	10.966.039,29	11.317.886,66		11.317.886,66	10.824.473,16	568.457,26	1.310.904,26	1.788.609,90	2.060.243,94	2.653.319,44	2.936.351,86					-75.043,76

AJUSTES NEGATIVOS	
Ingresos reflejados en la cuenta de resultados procedentes de la enajenación o gravamen de bienes y derechos aportados por los fundadores o por terceros, en concepto de dotación fundacional	0,00
Ingresos procedentes de la transmisión onerosa de bienes inmuebles en los que la entidad desarrolle su actividad propia, reinvertido en inmuebles destinados al mismo fin	0,00
Resultado contabilizado directamente en el patrimonio neto como consecuencia de cambios en los criterios contables o la subsanación de errores	0,00
TOTAL	0,00

AJUSTES POSITIVOS	
Gastos que están directamente relacionados con la actividad propia de la entidad, incluidas las dotaciones a la amortización y las pérdidas por deterioro del innov. afecto a la actividad propia	3.011.394,92
Importe proporcional de los gastos comunes que corresponden a la actividad propia de la entidad. Incluye los gastos de administración y los gastos resarcibles a los patronos	1.317,03
Resultado contabilizado directamente en el patrimonio neto como consecuencia de cambios en los criterios contables o la subsanación de errores	0,00
TOTAL	3.012.711,95

**2. Aplicación de elementos patrimoniales a fines propios.**

	IMPORTE			TOTAL
<b>1. Gastos en cumplimiento de fines</b>				2.417.475,92
	<b>Fondos propios</b>	<b>Subvenc., donac. y leg.</b>	<b>Deuda</b>	
<b>2. Inversiones en cumplim. de fines (2.1+2.2)</b>	0,00	593.919,70	0,00	593.919,70
2.1 Realizadas en el ejercicio	0,00	29.730,58	0,00	29.730,58
2.2 Procedentes de ejercicios anteriores		564.189,12	0,00	564.189,12
a) Deudas canceladas en el ejercicio incurridas en ejercicios			0,00	
b) Imputación de subvenciones, donaciones y legados de capital				
<b>TOTAL (1 + 2)</b>				<b>3.011.395,62</b>

Nota: Todas las inversiones realizadas en ejercicios anteriores y destinadas a fines fundacionales fueron imputadas en su totalidad como recursos destinados a fines, independientemente de su forma de financiación. Por ello, no se aplicará importe alguno respecto a ellas

INVERSIONES REALIZADAS EN EL EJERCICIO DESTINADAS A FINES FUNDACIONALES	Financiación			Cumplimiento fines			Pdte. aplicar	
	Fondos propios	Subvenc., donac. y legados	Deuda	Fondos propios	Subvenc., donac. y legados	Deuda	Subvenc., donac. y legados	Deuda
ADQUISIC. PDTES. APLICAR		18.092.536			564.189		17.528.347	0
PROPIEDAD INDUSTRIAL		0			0		0	0
APLICACIONES INFORMATICAS		35.815			3.475		31.595	0
INSTALACIONES TECNICAS		25.968			2.793		23.175	0
MOBILIARIO		168.009			16.279		92.009	0
EQUIPOS PROC. INFORMACIÓN		57.550			3.380		14.470	0
EQUIPOS LABORATORIO		87.039			3.804		83.236	0
<b>TOTAL</b>	0	<b>18.466.919</b>	0	0	<b>593.920</b>	0	<b>17.772.831</b>	0



**16.3. Gastos de administración.**

<b>DETALLE DE GASTOS DE ADMINISTRACIÓN</b>				
<b>N.º DE CUENTA</b>	<b>PARTIDA DE LA CUENTA DE RDOS.</b>	<b>DETALLE DEL GASTO</b>	<b>CRITERIO DE IMPUTAC. A LA ADMÓN. DEL PATRIMONIO</b>	<b>IMPORTE</b>
656	Gtos órgano gob.	Reembolsable a patronos	100%	1.317,03
<b>TOTAL GASTOS DE ADMINISTRACIÓN</b>				<b>1.317,03</b>

<b>GASTOS DE ADMINISTRACIÓN</b>						
<b>Ejerc.</b>	<b>Límites alternativos (Art. 33 Reglamento R.D. 1337/2005)</b>		<b>Gastos directamente ocasionados por la admón. del patrimonio (3)</b>	<b>Gastos resarcibles a los patronos (4)</b>	<b>TOTAL GASTOS ADMÓN DEVENGADOS EN EL EJERCICIO (5) = (3) + (4)</b>	<b>Supera (+) No supera (-) el límite máximo (el mayor de 1 y 2) - 5</b>
	<b>5% de los fondos propios (1)</b>	<b>20% de la base de cálculo del Art. 27 Ley 50/2002 y Art. 32.1 Reglamento R.D. 1337/05 (2)</b>				
2015	43.833,59	605.850,41	0,00	1.317,03	1.317,03	-604.533,38

## **17. OPERACIONES CON PARTES VINCULADAS**

Inexistencia de operaciones con partes vinculadas.

## **18. OTRA INFORMACIÓN**

### **Patronato**

El Patronato es el órgano de gobierno de la fundación IMDEA Alimentación. El Patronato se encarga de garantizar que se cumplen los objetivos de la fundación y que los fondos que forman los activos de la fundación se gestionan de manera correcta.

El Presidente del Patronato es uno de sus miembros científicos. La configuración del Patronato a 31 de diciembre de 2015 es la siguiente:

#### Presidenta

D<sup>a</sup>. Manuela Juárez Iglesias  
Profesora de Investigación del Consejo Superior de Investigaciones Científicas.  
Madrid. España

#### Vicepresidente

D. Rafael van Grieken Salvador  
Consejero de Educación, Juventud y Deporte  
Consejería de Educación, Juventud y Deporte  
Comunidad de Madrid. España

#### Patronos Natos (Administración Regional)

D. José Manuel Torralba Castelló  
Director General de Universidades e Investigación  
Consejería de Educación, Juventud y Deporte  
Comunidad de Madrid. España

D. Rafael A. García Muñoz  
Subdirector General de Investigación  
Consejería de Educación, Juventud y Deporte  
Comunidad de Madrid. España

D. José de la Sota Ríus (pendiente de aceptación)  
Director Adjunto  
Fundación para el Conocimiento madri+d  
Madrid. España

#### Patronos Institucionales

Universidad Autónoma de Madrid  
D. Rafael Garesse Alarcón  
Vicerrector de Investigación e Innovación  
Madrid. España



Universidad Politécnica de Madrid  
(pendiente de aceptación y nombrar representante)  
Madrid. España

Universidad Complutense de Madrid  
(pendiente de aceptación y nombrar representante)  
Madrid. España

Consejo Superior de Investigaciones Científicas  
(pendiente de aceptación y nombrar representante)  
Madrid. España

Patronos Científicos

D. Jean Louis Sebedio  
Departamento de Nutrición Humana  
INRA (Instituto Nacional de Investigación Agronómica)/Université Clermont 1.  
Clermont-Ferrand-Theix. Francia

D. Michael Heinrich  
Centro de Farmacognosis y Fitoterapia  
Universidad de Londres  
Londres. Reino Unido

D. Daniel Ramón Vidal (pendiente de aceptación)  
Director Científico y Consejero Delegado  
BIOPOLIS, S.L.  
Valencia. España

D. Gregorio Varela Moreiras (pendiente de aceptación)  
Catedrático de Nutrición y Bromatología  
Universidad CEU San Pablo  
Madrid. España

Patronos Expertos


D. Daniel de la Sota  
Experto en Innovación y Nuevas Tecnologías.  
Madrid. España

D. Jorge Jordana  
Consejero de Presidencia de la Federación de Industrias de Alimentación y Bebidas-FIAB.  
Madrid. España

Patronos de Empresa

DANONE, S.A.  
(pendiente de aceptación y nombrar representante)  
Barcelona. España

EMBUTIDOS FRIAL, S.A.  
(pendiente de aceptación y nombrar representante)  
Madrid. España





COCA-COLA IBERIAN DIVISION  
(pendiente de aceptación y nombrar representante)  
Madrid. España

NATAC  
D. José Carlos Quintela Fernández  
Director General Científico  
Madrid. España

ASEACAM-Asociación Empresarial de Industrias Alimentarias de la Comunidad de Madrid  
(pendiente de aceptación y nombrar representante)  
Madrid. España

Secretario:  
D. Alejandro Blázquez

### **Consejo científico a 31 de diciembre de 2015**

El Consejo Científico del Instituto IMDEA Alimentación está formado por investigadores de reconocido prestigio internacional en las materias objeto de los fines de la Fundación, patronos científicos y por especialistas de prestigio en campo de las ciencias de la alimentación y de la nutrición. Su función es la de asesorar en la labor científica del Instituto en todas aquellas materias que sean sometidas a su consideración y valorar los logros y resultados científicos obtenidos.

En la última reunión de patronato de 2 de diciembre de 2015 se han renovado todos los miembros lectivos.

#### Presidenta

Dra. Manuela Juárez Iglesias  
Profesora de Investigación  
Consejo Superior de Investigaciones Científicas. España


#### Miembros

D. Jean Louis Sebedio  
Departamento de Nutrición Humana  
INRA (Instituto Nacional de Investigación Agronómica)/Université Clermont 1.  
Clermont-Ferrand-Theix. Francia

D. Michael Heinrich  
Centro de Farmacognosis y Fitoterapia  
Universidad de Londres  
Londres. Reino Unido

Dr. Carlos Fernández-Hernando  
Profesor asociado  
Facultad de Medicina.  
Universidad de Yale y Universidad de Nueva York.  
EEUU

Dr. Francisco Pérez Jiménez  
Catedrático de Medicina Universidad de Córdoba y  
Director científico de IMIBIC (Instituto Maimónides de Investigación Biomédica)  
Córdoba. España



Dr. Fabrizio Arigoni  
Director del Nestlé Research Center  
Tokio. Japón

Dr. Carlos López Otín  
Catedrático de Bioquímica y Biología Molecular  
Universidad de Oviedo. España

Dr. Rafael Urrialde de Andrés  
Responsable de Salud y Nutrición  
Coca-Cola Iberian Division  
Madrid. España

D. Daniel Ramón Vidal (pendiente de aceptación)  
Director Científico y Consejero Delegado  
BIOPOLIS, S.L.  
Valencia. España

D. Gregorio Varela Moreiras (pendiente de aceptación)  
Catedrático de Nutrición y Bromatología  
Universidad CEU San Pablo  
Madrid. España

Dr. Francisco A. Tomás Barberán  
Profesor de Investigación del CEBAS-CSIC  
Consejo Superior de Investigaciones Científicas.  
Murcia, España.

#### **Sueldos, dietas y remuneraciones a los miembros del Patronato**

No hay.

#### **Anticipos y créditos a los miembros del Patronato**

No hay.


#### **Obligaciones en materia de pensiones y de seguros de vida a los miembros del Patronato**

No hay.

#### **Autorizaciones y Comunicaciones por el Protectorado**

Durante el ejercicio 2015 no ha habido remuneraciones a miembros científicos del Patronato por asistencia a las comisiones científicas.

El artículo 22 de la Ley 1/1998, de 2 de marzo, de Fundaciones de la Comunidad de Madrid define los gastos de administración con los directamente ocasionados por la administración de los bienes y derechos que integran el patrimonio de la fundación, y aquellos otros de los que los



patronos tienen legalmente derecho a resarcirse de acuerdo con el artículo 12.6, que establece que los patronos ejercerán su cargo gratuitamente, teniendo, no obstante, derecho a ser reembolsados de los gastos debidamente justificados que el desempeño de su función les ocasione. En la memoria de las cuentas anuales se debe indicar los reembolsados a los patronos y los abonados directamente por la fundación.

En el caso de esta fundación no ha habido gastos directamente ocasionados por la administración de los bienes y derechos que integran su patrimonio.

El importe de los gastos incurridos por el desempeño de los patronos en su función ha ascendido a 1.317,03 euros, de los que 523,25 euros han sido reembolsados a los patronos y 793,78 euros han sido abonados directamente por la fundación, por los desplazamientos ocasionados con motivo de la asistencia a las reuniones de patronato.

Todos los gastos de administración está recogidos en el epígrafe "Gastos por colaboraciones y del órgano de gobierno", por importe de 1.317,03 euros.

### **Honorarios de auditoría**

Los honorarios de la auditoría de 2015 ascienden a 7.100 euros, IVA no incluido (6.751,84 euros en el ejercicio anterior).

### **Memoria Económica**

En lo que respecta a la **MEMORIA ECONÓMICA** establecida en el artículo 3.10 de la Ley 49/2002, ésta será presentada en la Agencia Tributaria dentro del plazo legalmente establecido.

### **Información medioambiental**


En opinión del Órgano de Gobierno de la Fundación no existen impactos medioambientales inherentes a la actividad desarrollada ni por lo tanto actividad medioambiental sobre la que hubiera que informar en las presentes Cuentas Anuales. No se han realizado operaciones con derechos de emisión de gases de efecto invernadero.

### **Hechos posteriores al cierre**

No se han producido acontecimientos posteriores al cierre de relevancia que afecten de forma significativa a los estados contables.

### **Composición de la plantilla**

<b>PLANTILLA MEDIA</b>	<b>2015</b>	<b>2014</b>
Dirección y Administración	5,42	5,25
Investigadores	30,86	20,63
<b>TOTAL</b>	<b>36,28</b>	<b>25,88</b>





PLANTILLA A 31 DE DICIEMBRE	2015		2014	
	HOMBRES	MUJERES	HOMBRES	MUJERES
Dirección y Administración	1	6	1	5
Investigadores	12	23	6	19
Técnicos	0	4	0	3
<b>TOTAL</b>	<b>13</b>	<b>33</b>	<b>7</b>	<b>27</b>

El coste de la Dirección de la Fundación durante el ejercicio 2015 ha ascendido a 31.179,72 euros más IVA, pagados a través de la FUAM.

### **Información sobre los aplazamientos de pago efectuados a proveedores**

La fundación no tiene a 31 de diciembre de 2015 ningún pago a proveedores pendiente que supere los plazos establecidos en la Ley 15/2010, de 5 de julio, que reducía a un máximo de 30 días el plazo de pago para los pagos realizados por las Administraciones Públicas. Para 2014 fue igualmente de 30 días. Para 2013 y 2012 era de 60 días.

Todas las deudas han sido pagadas dentro de dicho plazo legal.

## 19. INVENTARIO

El inventario a 31 de diciembre de 2015 es el siguiente:

### INVENTARIO DE LA FUNDACIÓN IMDEA ALIMENTACIÓN A 31 DE DICIEMBRE DE 2015

#### 1/ INVENTARIO DE INMOVILIZADO

Nº	Descripción	Cuenta	Fecha adq.	Precio adq.	Amort. Acum.	Valor neto
1	DAYFISA	21700001	11/10/2007	5827,60	5827,60	0,00
4	IE INFORES-360960	21700001	31/12/2007	2440,64	2440,64	0,00
9	MUEBLES CADOR ESPACIOS	21600001	31/07/2008	7945,77	5897,30	2048,47
10	IE INFORES-370728	21700001	23/09/2008	873,94	873,94	0,00
11	IE INFORES-370731	21700001	23/09/2008	270,28	270,28	0,00
12	EQUIPOS FACTORIA DIGITAL	21700001	30/09/2008	602,50	602,50	0,00
13	EQUIPOS FACTORIA DIGITAL	21700001	30/09/2008	128,76	128,76	0,00
14	LICENCIAS WINDOWS	20600000	31/12/2008	3236,40	3236,40	0,00
18	52 TIEN 21	21600001	01/07/2009	958,00	623,09	334,91
19	19 IE INFORMATICA	21700001	12/03/2009	1812,96	1812,96	0,00
20	20 FACTORIA DIGITAL	21700001	12/03/2009	1759,20	1759,20	0,00
21	35 FACTORIA DIGITAL	21700001	03/04/2009	1759,20	1759,20	0,00
22	96 BIOS ANALYTIQUE INSTRUMENTS	21700001	01/10/2009	1212,20	1212,20	0,00
23	BI01 VARIAN IBERICA	21900001	01/07/2009	11850,00	7707,37	4142,63
24	BI02 APPLIED BIOSYSTEMS	21900001	01/07/2009	146658,00	95387,97	51270,03
25	BI02 SCHARLAB	21900001	15/07/2009	4278,08	2766,11	1511,97
26	BI04 LAB CENTER	21900001	24/07/2009	4804,72	3094,75	1709,97
27	BI05 AGILENT TECHNOLOGIES	21900001	03/09/2009	34245,72	21673,31	12572,41
28	BI06 LABOLAN	21900001	01/10/2009	3103,00	1940,01	1162,99
29	107 NIRCO	21900001	02/10/2009	6282,12	3925,88	2356,24
30	112 NIRCO	21900001	20/10/2009	938,46	581,87	356,59
31	119 NIRCO	21900001	17/11/2009	1580,27	967,66	612,61
35	A3ECO	20600000	31/10/2010	959,00	959,00	0,00
36	PADECOL	21500004	01/10/2010	29042,39	29042,39	0,00
37	03 ALCAMPO	21600001	13/01/2010	28,60	17,06	11,54
38	13 ALCAMPO	21600001	26/01/2010	25,74	15,24	10,50
39	47 CARREFOUR	21600001	25/03/2010	155,82	89,90	65,92
40	96 F. DIGITAL	21600001	11/05/2010	377,52	212,95	164,57
41	295 STEELCASE	21600001	30/11/2010	3652,46	1857,27	1795,19
42	316 CONTROLTECNICA	21600001	14/12/2010	8715,00	4398,09	4316,91
43	19 FACTORIA DIGITAL	21700001	01/02/2010	851,25	851,25	0,00
44	21 MISCO	21700001	10/02/2010	26,04	26,04	0,00
45	76 FACTORIA DIGITAL	21700001	20/04/2010	450,42	450,42	0,00
46	141 ALCE I	21700001	30/06/2010	69,03	69,03	0,00
47	166 ALCAMPO	21700001	14/09/2010	24,54	24,54	0,00
48	168 INTEGRA	21700001	23/09/2010	639,10	639,10	0,00
49	200 FACTORIA DIGITAL	21700001	08/10/2010	813,16	813,16	0,00
50	294 C.I. INFORMATICA	21700001	30/11/2010	3544,10	3544,10	0,00
51	36 AB	21900001	16/03/2010	4118,40	2386,42	1731,98
52	43 ISOGEN	21900001	22/03/2010	10296,00	6011,17	4284,83
53	54 LABOLAN	21900001	01/04/2010	1619,90	932,00	687,90
54	72 SCHARLAB	21900001	13/04/2010	371,80	212,59	159,21

55	129 AB	21900001	22/06/2010	12017,72	6641,01	5376,71
56	133 NESSLER	21900001	28/06/2010	38,46	21,21	17,25
57	138 NESSLER	21900001	29/06/2010	76,96	42,40	34,56
58	164 LABOLAN	21900001	13/09/2010	345,11	182,86	162,25
59	174 ISOGEN	21900001	30/09/2010	8008,00	4205,85	3802,15
60	178 CONTROLTECNICA	21900001	30/09/2010	11417,12	5996,32	5420,80
61	184 SCHARLAB	21900001	01/10/2010	260,23	136,59	123,64
62	199 TAPER	21900001	07/10/2010	3279,94	1715,43	1564,51
63	201 BIORAD	21900001	15/10/2010	627,19	326,83	300,36
64	202 BIORAD-LABORATORIES	21900001	15/10/2010	463,64	241,58	222,06
65	203 BIORAD	21900001	15/10/2010	1157,35	603,12	554,23
66	209 NESSLER	21900001	19/10/2010	916,82	476,74	440,08
67	216 BIORAD	21900001	27/10/2010	868,01	449,46	418,55
68	219 GRUPO TAPER	21900001	29/10/2010	1386,37	717,13	669,24
69	241 CONTROLTECNICA	21900001	05/11/2010	11271,40	5808,63	5462,77
70	277 CONTROLTECNICA	21900001	25/11/2010	1942,86	990,61	952,25
71	312 OLYMPUS-376	21900001	13/12/2010	4648,00	2346,92	2301,08
72	325 OLYMPUS-450	21900001	17/12/2010	3079,30	1551,46	1527,84
73	EPIS	21700001	28/01/2011	858,44	858,44	0,00
74	CALCUSYN	20600000	09/02/2011	264,71	264,71	0,00
75	ORDENADOR NASIR	21700001	22/02/2011	705,17	705,17	0,00
76	INCUBADOR CO2	21900001	07/03/2011	9127,30	4401,11	4726,19
77	PIPET-LITE LTS6	21900001	10/03/2011	1513,35	728,51	784,84
78	EQUIPO FOTODOCUMENTACION	21900001	17/03/2011	18011,52	8635,65	9375,87
79	MICROPIPETAS	21900001	23/03/2011	757,86	362,13	395,73
80	ORDENADOR FRANCESCO	21700001	23/03/2011	906,24	906,24	0,00
81	CONGELADOR VERTICAL	21900001	04/04/2011	1664,04	789,60	874,44
82	2 ESTANTERIAS METALICAS	21600001	05/04/2011	98,90	93,81	5,09
83	PIPETEADOR AUTOMATICO	21900001	06/04/2011	448,40	212,53	235,87
84	PC PORTATIL SONY VAIO	21700001	13/04/2011	796,80	796,80	0,00
85	JUEGO PIPETAS	21900001	25/05/2011	4062,15	1870,84	2191,31
86	PANTALLA PROYECCION	21700001	31/05/2011	84,96	84,96	0,00
87	MINICENTRIFUGADORA	21900001	06/06/2011	243,08	111,16	131,92
88	CABINA SEGURIDAD BIOLOGICA	21900001	14/06/2011	9145,00	4161,60	4983,40
90	SISTEMA TRANSFERENCIA	21900001	07/07/2011	1681,50	754,60	926,90
91	CENTRIFUGA REFRIGERADA	21900001	14/07/2011	4295,20	1919,31	2375,89
92	PORTATIL TOSHIBA	21700001	14/07/2011	1210,00	1210,00	0,00
94	PERCHERO+PARAGUERO+PORTA-BOVINAS	21600001	20/07/2011	128,87	57,39	71,48
95	WATER BATH CONCENTRADOR	21900001	27/07/2011	3755,23	1664,63	2090,60
97	ORDENADOR+WEB CAM NAMAA	21700001	05/08/2011	487,93	487,93	0,00
98	2 PIPETEADORES AUTOMATICOS	21900001	08/08/2011	486,16	213,93	272,23
99	CARRUSEL PARA PIPETAS	21900001	25/08/2011	309,93	134,91	175,02
100	MESA AUXILIAR	21600001	16/09/2011	181,23	77,79	103,44
101	SAI ONLINE SERVIDOR	21500004	26/09/2011	342,20	291,95	50,25
102	MOBILIARIO GERENCIA	21600001	27/09/2011	953,11	406,31	546,80
103	MOBILIARIO DIRECCION	21600001	27/09/2011	3970,58	1692,67	2277,91
104	PORTATIL TOSHIBA	21700001	28/09/2011	1415,50	1415,50	0,00
105	AGITADOR 3D	21900001	07/10/2011	1027,99	332,62	695,37
106	MAQUINA ROTULAR	21700001	12/10/2011	68,75	68,75	0,00
107	SAMSUNG GALAZY SII	21700001	19/10/2011	252,00	252,00	0,00
108	MONITOR+TECLADO+RATON	21700001	21/10/2011	146,32	146,32	0,00
109	ESCANER CANON	21700001	21/10/2011	75,00	75,00	0,00



110	6 SAMSUNG GALAXY S II	21700001	24/10/2011	351,64	351,64	0,00
111	JUEGOS PIPETAS	21900001	31/10/2011	3368,80	1404,74	1964,06
112	SOLICITUD PATENTE	20300000	02/11/2011	1620,65	674,92	945,73
113	CONGELADOR	21900001	03/11/2011	1199,00	498,98	700,02
114	CAMARA+CASCO	21700001	08/11/2011	106,79	106,79	0,00
115	BAÑO AGUA 12L	21900001	15/11/2011	569,62	235,17	334,45
116	MODULO MEMORIA	21700001	22/11/2011	44,25	44,25	0,00
117	MONITOR+TECLADO+RATON	21700001	02/12/2011	205,32	205,32	0,00
119	2 SILLAS CONFIDENTES	21600001	19/12/2011	272,58	110,01	162,57
120	MOBILIARIO OFICINA	21600001	29/12/2011	5727,92	2295,87	3432,05
121	REGULADOR DE PRESION	21900001	07/03/2011	481,76	232,32	249,44
122	BIOMBO	21600001	07/11/2011	117,70	48,85	68,85
123	SEPARADORES OFICINA NUEVA	21500004	23/12/2011	8975,08	7224,34	1750,74
124	DISCO EXT IMATTION 500 GB APOLLO	21700001	24/02/2011	126,10	126,10	0,00
125	MECHERO BUNSEN PORTATIL	21900001	18/03/2011	92,99	44,56	48,43
126	DISPENSADOR+AGITADOR TUBOS	21900001	25/04/2011	374,67	175,65	199,02
127	TABURETE ALUMINIO 3 PELDAÑOS	21600001	30/04/2011	77,34	36,13	41,21
128	18 LICENCIAS WINDOWS 7 Y OFFICE	20600000	30/01/2012	3222,00	3222,00	0,00
129	SOPORTE PARA CULTIVOS	21900001	31/01/2012	63,75	25,00	38,75
131	21 LICENCIAS ADOBE Y 1 NOD32	20600000	07/02/2012	3409,77	3409,77	0,00
132	DOCKING SONY VGP-PRS20	21700001	12/02/2012	152,00	147,64	4,36
133	3 SILLAS PARA LABORATORIO	21600001	25/02/2012	454,90	175,12	279,78
134	3 CAJONERAS	21600001	25/02/2012	657,10	252,97	404,13
135	ORDENADOR VIVIANA LORIA	21700001	27/02/2012	510,00	490,14	19,86
136	SOFTWARE ENDNOTE X5	20600000	29/02/2012	3242,82	3242,82	0,00
137	2 LICENCIAS PROGRAMA INFORMATICO	20600000	06/03/2012	122,04	122,04	0,00
139	MINICENTRIFUGA	21900001	20/03/2012	166,00	62,82	103,18
140	TENSIOMETRO/ANALIZADOR GRASA	21900001	21/03/2012	178,71	67,57	111,14
141	REFLOTRON PLUS	21900001	01/04/2012	4600,00	1725,63	2874,37
143	MEDIDOR PANICULO ADIPOSO HOLTAIN	21900001	01/04/2012	457,98	171,81	286,17
144	ULTRACONGELADOR	21900001	01/04/2012	6500,00	2438,39	4061,61
146	APLIC. DE CONTROL DE PROYECTOS	20600000	09/04/2012	5800,00	5800,00	0,00
147	10 RACKS	21900001	12/04/2012	1000,00	372,13	627,87
148	2 TALLIMETROS	21900001	13/04/2012	173,00	64,33	108,67
149	MINICENTRIFUGA	21900001	30/04/2012	314,00	115,30	198,70
150	IMPRESORA LASERJET JMO	21700001	04/05/2012	215,00	196,79	18,21
151	ORDENADOR RM	21700001	04/05/2012	478,00	437,51	40,49
152	MAGNA GRIP RACK	21900001	28/05/2012	199,00	71,55	127,45
154	LICENCIAS ADOBE ACROBAT X PRO	20600000	18/07/2012	827,04	827,04	0,00
155	SISTEMA DE WB	21900001	19/07/2012	2416,80	834,65	1582,15
156	JUEGO PIPETAS Y SOPORTE	21900001	20/09/2012	482,40	158,30	324,10
157	MOBILIARIO DESPACHO DIRECTOR	21600000	25/09/2012	3256,35	1064,11	2192,24
158	EQUIPOS LABORATORIO	21900001	11/10/2012	597,60	192,67	404,93
159	JUEGO PIPETAS Y SOPORTE	21900001	25/01/2012	893,75	351,66	542,09
162	IMPRESORA HP LASERJET P2035	21700001	23/11/2012	193,20	150,05	43,15
163	PATENTE INTERNACIONAL	20300000	29/11/2012	4178,78	1291,32	2887,46
164	ORDENADOR JESUS HERRANZ	21700001	08/10/2012	1027,40	830,20	197,20
165	ORDENADOR VALENTINA	21700001	01/10/2012	521,00	423,49	97,51
166	ORDENADOR BECARIOS	21700001	01/10/2012	521,00	423,49	97,51
167	JUEGO PIPETAS	21900001	30/11/2012	186,40	57,55	128,85
168	PATENTE INTERNACIONAL	20300000	24/12/2012	117,50	35,51	81,99
169	MOBILIARIO NUEVO EDIFICIO	21600000	27/12/2012	2545,20	767,04	1778,16

170	DISCO DURO SEAGATE BACKUP	21700001	18/01/2013	91,33	67,43	23,90
171	ORDENADOR HP	21700001	23/01/2013	5695,40	4185,73	1509,67
172	PUERTAS DESPACHOS	21600001	21/01/2013	15329,00	4514,71	10814,29
173	SOLAR CEDIDO SEDE	21000001	30/09/2012	4265070,00		4265070,00
173	SOLAR CEDIDO SEDE	21000001	30/09/2012	390000,00		390000,00
173	SOLAR CEDIDO SEDE	21000001	30/09/2012	351000,00		351000,00
174	CONSTRUCCION CEDIDA SEDE	21100001	30/09/2012	9951830,00	532989,46	9418840,54
174	CONSTRUCCION CEDIDA SEDE	21100001	30/09/2012	910000,00	27374,79	882625,21
174	CONSTRUCCION CEDIDA SEDE	21100001	30/09/2012	819000,00	24637,32	794362,68
175	PROPIEDAD INDUSTRIAL	20300000	17/01/2013	180,20	53,27	126,93
176	PROPIEDAD INDUSTRIAL	20300000	21/01/2013	50,00	14,73	35,27
177	PROPIEDAD INDUSTRIAL	20300000	23/01/2013	110,00	32,34	77,66
178	PROPIEDAD INDUSTRIAL	20300000	05/02/2013	2719,32	789,71	1929,61
179	PROPIEDAD INDUSTRIAL	20300000	14/02/2013	203,64	58,63	145,01
180	PROPIEDAD INDUSTRIAL	20300000	21/02/2013	500,00	143,01	356,99
181	PROPIEDAD INDUSTRIAL	20300000	02/04/2013	513,23	141,17	372,06
182	EQUIPOS PROCESOS INFORMACION	21700001	26/04/2013	1098,00	737,01	360,99
183	EQUIPOS DE LABORATORIO	21900001	23/05/2013	11127,50	2905,34	8222,16
184	RESEARCH PLUS	21900001	04/06/2013	310,00	79,92	230,08
186	PATENTE	20300000	20/06/2013	405,71	102,81	302,90
187	EQUIPO CIENTIFICO	21700001	03/07/2013	519,00	324,20	194,80
188	EQUIPO CIENTIFICO	21700001	03/07/2013	519,00	324,20	194,80
189	PROPIEDAD INDUSTRIAL	20300000	17/07/2013	95,00	23,37	71,63
190	SISTEMA DE EXPRESION GENETICA	21900001	01/07/2013	64999,86	16276,69	48723,17
191	MOVILES SAMSUNG LIBRE (4UD)	21700001	13/09/2013	656,19	377,54	278,65
192	MICROSCOPIO	21900001	01/07/2013	14875,07	3724,89	11150,18
193	ROTULO LUMINOSO ENTRADA	21900000	01/07/2013	6919,00	1732,59	5186,41
194	PROYECTO REFORMA EDIFICIO	21500005	05/03/2013	6545,00	3701,06	2843,94
195	ADECUACION CONTRA INCENDIOS	21500005	03/05/2013	8891,00	4740,24	4150,76
196	ARQUITECTO NUEVA SEDE	21500005	01/07/2013	11956,50	5988,08	5968,42
197	LICIENCIA WINDOWS 7 PRO	20600000	30/09/2013	150,00	111,61	38,39
198	PLACA BAJORRELIEVE ENTRADA	21900000	07/10/2013	480,48	107,42	373,06
199	SEGURIDAD VISITA OCT13-B	21500005	15/10/2013	200,00	88,55	111,45
200	AUTOCAD LT2014	20600000	25/09/2013	1350,00	1010,61	339,39
201	PROPIEDAD INDUSTRIAL	20300000	01/10/2013	1735,37	390,82	1344,55
202	REFORMA Y ACONDICON 1ª CERTF	21500005	01/10/2013	1219,02	549,05	669,97
203	REFORMA Y ACONDICON 2ª CERTF	21500005	01/10/2013	5016,29	2259,40	2756,89
204	REFORMA Y ACONDICON 3ª CERTF	21500005	01/11/2013	38824,32	16827,41	21996,91
205	SERVIDOR HP DL380E	21700001	31/10/2013	6400,00	3471,78	2928,22
206	SEGURIDAD VISITA OCT13-C	21500005	30/10/2013	195,00	84,73	110,27
207	ENCUARDERNADORA Y GUILLOTINA	21600001	14/11/2013	440,45	93,89	346,56
209	SEGURIDAD VISITA OCT13-A	21500005	30/10/2013	200,00	86,90	113,10
210	MODIFICACION SIST. CLIMATIZACION	21500005	30/11/2013	3811,14	1591,29	2219,85
211	TARIMA WICANDERS VINYLCONFORT	21500005	11/12/2013	2779,74	1143,89	1635,85
212	CERTIFICACION SIST. SERV. TUBE	21500005	16/12/2013	2950,00	1205,86	1744,14
213	PIPETAS GILSON 29/11/13	21900001	29/11/2013	1194,00	249,60	944,40
214	REFORMA Y ACONDICON 4ª CERTF	21500005	30/11/2013	151847,46	63401,51	88445,95
215	PORTATIL TOSHIBA PORTEGE	21700001	02/12/2013	1477,02	768,87	708,15
216	SEGURIDAD VISITA NOV13-A	21500005	30/11/2013	200,00	83,51	116,49
217	SEGURIDAD VISITA NOV13-B	21500005	30/11/2013	200,00	83,51	116,49
218	NEON SYSTEM STARTER PACK	21900001	20/12/2013	4818,65	979,58	3839,07
219	PROCESADORA KONICA SRX-101	21900001	27/12/2013	5000,00	1006,85	3993,15



220	VIIA 7 ARRAY CARD BLOCK UPGRD	21900001	27/12/2013	9550,00	1923,08	7626,92
221	PROPIEDAD IND. PCT/ES2013/070864	20300000	12/12/2013	2748,31	564,72	2183,59
222	PROPIEDAD IND. PCT/ES2012/070750	20300000	12/12/2013	287,50	59,08	228,42
223	MOBILIARIO-FRIGORIFICO	21600001	31/12/2013	175,21	35,09	140,12
224	REFORMA Y ACONDICON 5ª CERTF	21500005	31/12/2013	243396,19	97491,85	145904,34
225	SUMIN LABORATORIA 1ª CERTIFICACION	21600002	23/12/2013	82178,04	16638,23	65539,81
226	MODULO DE ENTRADAS Y SALIDAS	21700001	23/12/2013	3723,00	1884,45	1838,55
227	FILTER SYSTEM MICROSCOPIO	21900001	30/12/2013	5150,98	1033,02	4117,96
228	MIKROTIK 450G	21700001	30/12/2013	250,00	125,34	124,66
229	SEGURIDAD VISITA DIC-13-A	21500005	01/12/2013	100,00	41,70	58,30
230	SEGURIDAD VISITA DIC-13-B	21500005	01/12/2013	100,00	41,70	58,30
233	BASE 12 FACTURA 169/13	21900000	02/09/2013	1910,00	445,32	1464,68
234	VISITAS DE COORD DE SEGURIDAD	21500005	30/01/2014	345,00	132,52	212,48
235	IMPRESORA HP PHOTOSMART 6520	21700001	10/02/2014	129,90	61,40	68,50
236	PATENTE P201.231918	20300000	13/02/2014	283,20	53,30	229,90
237	LOTE 3 CENTRIFUGAS	21900001	03/02/2014	24392,58	4657,98	19734,60
239	LOTE 10 MICROSCOPIO OPTICO	21900001	03/02/2014	4050,00	773,38	3276,62
240	LOTE 2 NITROGENO	21900001	26/02/2014	18629,84	3440,13	15189,71
242	PATENTE PCT/ES2013/070864	20300000	28/02/2014	195,00	35,90	159,10
243	CARRO DE PLATAFORMA	21900001	18/02/2014	169,00	31,58	137,42
244	CARRO MULTIUSO DE 3 PISOS	21900001	18/02/2014	185,00	34,57	150,43
246	TERMOCICLADOR DE GRADIENTE	21900001	17/02/2014	4381,50	819,88	3561,62
248	OBRAS DE INSTALACIONES	21500005	28/01/2014	42430,39	16344,42	26085,97
252	SAFECOR FRA. 2100713	21500005	31/07/2013	95,00	46,02	48,98
259	1 VISITA DE COORD DE SEGURID	21500005	28/02/2014	100,00	36,82	63,18
260	LOTE 1 LABO. CONG.Y FRIG	21900001	14/03/2014	24450,00	4407,70	20042,30
261	LOTE 4 LABO. AUTOCLAVES Y ESTUFAS	21900001	14/03/2014	25330,00	4566,34	20763,66
262	LOTE 5 LABO. LAVAVAJILLAS	21900001	14/03/2014	5100,00	919,40	4180,60
263	LOTE 7 LABO. INCUBADOR CO2	21900001	14/03/2014	8500,00	1532,33	6967,67
264	LOTE 8 LABO.CONC.MUESTRAS VACIO	21900001	14/03/2014	4700,00	847,29	3852,71
267	SALA LIMPIA - LABO1	21600002	04/02/2014	248150,86	47318,64	200832,22
270	LOTE 6 AUDIOVISUALES	21700001	24/03/2014	88998,00	39500,48	49497,52
275	LOTE 4 SALON DE ACTOS	21600001	27/03/2014	130631,00	23084,11	107546,89
276	LOTE 4 SALON DE ACTOS AMPLIACIÓN	21600001	27/03/2014	12784,96	2259,27	10525,69
277	LOTE 5 SALON DE JUNTAS	21600001	18/02/2014	49930,10	9329,40	40600,70
280	PIPETAS CON SOPORTES	21900001	01/04/2014	2079,00	364,54	1714,46
281	2 MINICENTRIFUGAS + 2 AGITADOR	21900001	04/04/2014	641,42	111,94	529,48
282	2 PANTALLAS 65"	21700001	10/04/2014	7793,30	3368,21	4425,09
283	11 PUERTAS ALA OESTE DEL EDIFICIO	21600001	28/04/2014	8564,00	1438,28	7125,72
284	3 ESTANTERIAS PARA LABORATORIO	21600002	24/04/2014	119,83	20,25	99,58
285	SERVIDOR NAS	21700001	28/04/2014	989,23	415,35	573,88
286	SIST. PERSIANAS	21600001	17/03/2014	2714,94	487,19	2227,75
287	ZONAS DE ESPERA Y COLABORACION	21600001	27/03/2014	1335,36	235,98	1099,38
288	ZONAS DE ESPERA Y COLABORACION	21600001	28/02/2014	13758,57	2533,09	11225,48
289	MOBILIARIO OFICINA - AMPLIACION	21600001	27/03/2014	871,60	154,02	717,58
290	MOBILIARIO OFICINA	21600001	28/02/2014	76173,74	14024,31	62149,43
291	AMPLIACION SILLERIA	21600001	11/03/2014	358,80	64,98	293,82
293	PIPETAS CON SOPORTE GR.JMO	21900001	30/04/2014	1166,00	195,19	970,81
294	PROV. INMOVILIZADO MECANO	21500005	31/12/2013	11435,00	4574,00	6861,00
295	PROV. INMOVILIZADO EOC	21500005	31/12/2013	21561,85	16469,24	5092,61
295	PROV. INMOVILIZADO EOC	21500005	31/12/2013	19611,25		19611,25
296	PROV. INMOVILIZADO JOSE	21500005	31/12/2013	3985,00	1594,00	2391,00



297	PROV. INMOVILIZADO H&B	21600002	31/12/2013	117699,97	23540,00	94159,97
298	1 MICROPIPETA G P2G	21900001	08/05/2014	291,00	48,07	242,93
299	ACROBAT PROFESSIONAL GRR	20600000	13/05/2014	190,80	103,15	87,65
301	PROY.FINAL DE OBRA VISADO	21500005	26/05/2014	9972,51	3196,66	6775,85
302	AMPLIACION LOTE 3 MOBILIARIO	21600001	29/05/2014	5104,27	813,89	4290,38
303	BANDEJA PARA RACK 19"	21700001	08/05/2014	71,43	29,51	41,92
305	10 OPENSTAGE 20 HFA Y 10 OPENScape	21700001	08/07/2014	2038,30	756,69	1281,61
306	LAVAOJOS EN LABORATORIOS	21500005	01/07/2014	536,40	161,36	375,04
307	2 IMPRESORAS HP M276N	21700001	25/07/2014	559,80	201,30	358,50
308	4 ORDENADORES	21700001	30/07/2014	2659,52	947,23	1712,29
309	4 PIPETAS PARA LABORATORIO	21900001	25/07/2014	316,00	45,45	270,55
310	MII TRANS-BLOT TRANSFER CELL	21900001	07/08/2014	839,00	117,69	721,31
312	PROYECTO EJECUC. MUSEOGRAFICO	21600001	31/07/2014	33220,20	4723,64	28496,56
316	2 IMPRESORAS HP P1606DN	21700001	07/10/2014	289,46	89,42	200,04
317	2 PIPETAS DE LABORATORIO	21900001	10/10/2014	486,20	59,68	426,52
318	PORTATIL TOSHIBA SATELLITE RM	21700001	01/10/2014	667,00	208,78	458,22
319	PIPETAS CON 2 SOPORTES	21900001	14/10/2014	1266,50	154,06	1112,44
321	5 ORDENADORES CON WINDOWS 7	21700001	28/10/2014	3395,00	999,90	2395,10
322	CANAL.Y CABLEAD.ELECTR.ADICIONAL	21600001	15/10/2014	6780,02	822,89	5957,13
323	ADECUACION C.RESID. Y NITROG	21500005	11/11/2014	9025,00	2057,21	6967,79
324	3 ORDENADORES PARA CIN	21700001	24/11/2014	2519,00	695,31	1823,69
325	2 DETECTORES CO2	21700001	31/10/2014	2200,00	643,42	1556,58
326	5 PIPETAS LABORATORIO GRR	21900001	21/11/2014	1103,30	122,72	980,58
327	4 PIPETAS LABORATORIO FV	21900001	24/11/2014	897,60	99,10	798,50
328	PATENTE	20300000	13/08/2014	112,15	15,55	96,60
329	PATENTE	20300000	23/09/2014	49,03	6,24	42,79
330	APLICACIONES INFORMATICAS	20600000	20/05/2014	61,16	32,68	28,48
331	APLICACIONES INFORMATICAS	20600000	01/10/2014	954,00	394,17	559,83
332	SILLERIA	21600001	01/07/2014	22099,61	3324,02	18775,59
333	ESTANTERIAS	21600002	12/03/2014	88,43	15,98	72,45
334	ESC.BRONCE	21600009	01/07/2014	2830,00	425,66	2404,34
335	ROTULO CORPOR. ALUMINIO	21600009	01/07/2014	6919,00	1040,69	5878,31
336	CUADROS	21600009	22/07/2014	1776,00	256,91	1519,09
337	OTRO INMOVILIZADO	21900001	26/02/2014	171,50	31,67	139,83
338	OTRO INMOVILIZADO	21900001	06/03/2014	701,96	128,09	573,87
339	OTRO INMOVILIZADO	21900001	12/03/2014	839,80	151,85	687,95
340	OTRO INMOVILIZADO	21900001	14/03/2014	2300,00	414,63	1885,37
341	OTRO INMOVILIZADO	21900001	19/03/2014	558,00	99,83	458,17
342	OTRO INMOVILIZADO	21900001	24/03/2014	391,00	69,42	321,58
343	1 PIPETA DE LABORATORIO	21900001	25/11/2014	89,76	8,99	80,77
344	1 PIPETA DE LABORATORIO P200N	21900001	15/12/2014	205,70	21,53	184,17
345	BUCKET REDONDO 750ML SET/4	21900001	09/12/2014	1494,35	158,86	1335,49
346	MICROPIPETA DE LABORATORIO P200N	21900001	12/12/2014	205,70	21,70	184,00
347	TRABAJOS DE EXPOSICION SNP	21600009	27/12/2014	16821,00	1705,14	15115,86
348	5 ORDENADORES PARA INVESTIGACION	21700001	30/12/2014	3419,00	859,43	2559,57
349	ANALIZADOR XFE 96	21900001	29/12/2014	121000,00	12199,45	108800,55
350	PLACA ACERO 600 X 300 F.FEDER	21600009	07/12/2014	410,64	109,69	300,95
351	VINILOS PASILLO BASE12	21600009	16/12/2014	1107,00	115,55	991,45
352	2 CENTRIFUGAS BIOCEN 22-R	21900001	13/03/2015	6000,00	483,29	5516,71
353	ACOND. PUERTAS Y VENTANAS CRISTAL	21600001	10/03/2015	11255,40	915,85	10339,55
355	VINILOS CRISTALES ALA OESTE	21600009	26/03/2015	1478,00	113,79	1364,21
356	DISCO DURO "GENYAL"	21700001	08/01/2015	400,50	98,21	302,29

357	MULTICANAL RESEARCH PLUS	21900001	30/03/2015	610,20	115,77	494,43
358	INTERACTIVOS SNP	20600000	10/03/2015	32000,00	2603,84	29396,16
359	REPETIDORES DE COBERTURA	21500005	01/04/2015	17764,14	2676,79	15087,35
360	PROGRAMA INFORMATICO DIAL	20600000	20/04/2015	55,04	9,65	45,39
361	SERVIDOR HP CZJ445027S	21700001	27/04/2015	5037,00	859,05	4177,95
362	LICENCIAS WINDOWS 7 PRO	20600000	28/04/2015	268,00	45,52	222,48
363	SOFTWARE DE BACKUP	20600000	04/05/2015	599,00	99,29	499,71
364	2 VORTEX IR N2400	21900001	07/05/2015	520,00	34,05	485,95
365	EQUIPOS PROCESOS INFORMACION	21700001	11/03/2015	199,00	40,35	158,65
366	EQUIPAMIENTO DE LABORATORIO	21900001	11/05/2015	108,00	6,95	101,05
367	EQUIPOS FIREWALL	21700001	16/06/2015	3869,00	527,35	3341,65
368	AGITADOR NORIA PARA LABORATORIO	21900001	10/04/2015	634,37	46,23	588,14
369	MAQUINARIA ACELEROMETROS	21900001	30/06/2015	2261,64	114,63	2147,01
370	MAQUINARIA LABORATORIO	21900001	13/07/2015	1398,00	65,88	1332,12
371	EQUIPOS FIREWALL	21900001	01/07/2015	81,17	4,09	77,08
373	EQUIPOS INFORMATICOS	21700001	31/07/2015	2785,00	293,76	2491,24
374	EQUIPAMIENTO DE LABORATORIO	21900001	24/07/2015	761,00	33,57	727,43
375	MAQUINARIA LABORATORIO	21900001	01/07/2015	5836,00	294,20	5541,80
376	EQUIPAMIENTO DE LABORATORIO	21900001	26/08/2015	308,16	10,81	297,35
378	EQUIPO DE LABORATORIO	21900001	17/09/2015	31000,00	900,27	30099,73
379	EQUIPO DE LABORATORIO	21900001	21/09/2015	462,00	12,91	449,09
380	EQUIPAMIENTO DE LABORATORIO	21900001	01/10/2015	400,00	10,08	389,92
381	EQUIPAMIENTO DE LABORATORIO	21900001	16/10/2015	6600,00	139,23	6460,77
382	OBRAS DE CLIMATIZACION	21500005	17/11/2015	3580,00	88,27	3491,73
383	PIPETAS DE LABORATORIO	21900001	24/11/2015	1749,30	18,21	1731,09
384	MAQUINARIA LABORATORIO	21900001	10/12/2015	1400,00	8,44	1391,56
386	LICENCIA GRAPHPAD PRISM. EDUC. MAC	20600000	04/12/2015	479,00	9,19	469,81
387	EQUIPOS INFORMATICOS	21700001	10/12/2015	1171,00	17,65	1153,35
389	MOBILIARIO OFICINA	21600001	17/12/2015	891,27	3,66	887,61
390	OBRA DE ACONDICIONAMIENTO ENTRADA	21500005	10/12/2015	4624,00	27,87	4596,13
391	TERMINALES DE TELEFONOS FIJOS	21700001	10/12/2015	2395,35	36,09	2359,26
392	APLICACIONES INFORMATICAS	20600000	04/12/2015	183,47	3,52	179,95
396	BALANZA CON BIOIMPEDANCIA BF511	21900001	11/02/2015	71,95	6,39	65,56
397	LECTOR DE CÓDIGOS DS6707	21900001	06/03/2015	241,84	19,94	221,90
399	MOBILIARIO DE LABORATORIO	21600002	01/04/2015	480,00	36,16	443,84
400	EQUIPAMIENTO DE LABORATORIO	21900001	20/07/2015	22060,00	1100,23	20959,77
401	PIPETAS DE LABORATORIO	21900001	25/02/2015	2994,00	254,28	2739,72
402	APL.INFORMATICA CCSS	20610000	26/12/2012	1131,35	1120,04	11,31
404	IKEA CCSS	21610000	29/07/2009	1655,00	1630,05	24,95
405	MULTISILLA CCSS	21610000	07/08/2009	4189,18	4105,38	83,80
406	COFFE COMPANY CCSS	21610000	07/09/2009	680,22	655,04	25,18
407	CANON CCSS	21610000	28/09/2009	6589,72	6270,13	319,59
408	PROYECTOR EPSON CCSS	21610000	19/10/2009	741,24	696,75	44,49
409	AFIANZA SISTEMAS CCSS	21610000	23/12/2009	17618,64	15933,99	1684,65
410	IKEA CCSS	21610000	03/06/2011	60,99	37,59	23,40
411	DECONSA CCSS	21610000	07/06/2012	58990,44	23596,28	35394,16
412	MC	21610000	07/06/2012	50864,05	20345,73	30518,32
413	AFIANZA	21710000	10/03/2011	19098,30	19098,30	0,00
414	DELL COMPUTER	21710000	29/03/2011	1042,26	1042,26	0,00
415	PUERTAS CRISTAL ALA OESTE	21600001	23/02/2015	2965,94	253,52	2712,42
416	5 OPENSTAGE 20HFA ICE BLUE	21700001	03/02/2015	1019,15	231,75	787,40
417	DISP. ELCET. LÍQUIDOS	21900001	17/02/2015	995,00	86,69	908,31



418	ESTANTERÍAS PARA LABORATORIO	21600002	10/02/2015	3150,00	280,48	2869,52
419	FRIGORIFICO DESPACHO 1.02	21600001	27/02/2015	93,39	7,88	85,51
420	MÓDULO CUESTIONARIOS GENYAL	20600000	03/02/2015	1100,00	330,18	769,82
421	ORDENADOR PORTÁTIL ARDM	21700001	04/03/2015	909,09	188,67	720,42
422	SEÑALÉTICA Y DIRECTORIO	21600009	26/01/2015	5476,64	510,15	4966,49
424	TENSIÓMETROS Y ANAL.	21900001	29/04/2015	555,00	37,56	517,44
426	FRIGORIFICO CCSS	21610000	13/07/2009	589,00	589,00	0,00
427	EQUIPO INF DELL CCSS	21710000	11/02/2008	3915,00	3915,00	0,00
428	DELL COMPUTER CCSS	21710000	16/04/2009	1250,33	1250,33	0,00
429	DELL 67359 CCSS	21710000	11/06/2009	1652,84	1652,84	0,00
430	FRA 36682 DELL CCSS	21710000	08/02/2010	1600,80	1600,80	0,00
431	DELL COMPUTER CCSS	21710000	14/02/2010	1496,52	1496,52	0,00
432	DELL 7289 CSS	21710000	12/09/2010	3577,99	3577,99	0,00
433	APPLE CCSS	21710000	15/11/2010	6130,57	6130,57	0,00
434	DIRECTORIO GENERAL IMDEA	21600009	23/03/2015	240,00	18,77	221,23
<b>TOTALES</b>				<b>19.562.531,55</b>	<b>1.578.838,09</b>	<b>17.983.685,55</b>

#### Inversiones Financieras Permanentes

FIANZA PRESTAMO ACTEPARQ	42.308,20
DEPOSITO IBERDROLA NUEVO EDIF.	1.894,53
<b>Total</b>	<b>44.202,73</b>

#### TOTAL

**18.027.888,28**

#### 2/ INVENTARIO DE DEUDORES

##### Usuarios y otros deudores de la actividad

PHYTOGEN MEDICAL FOODS, S.L.	14.579,06
DULCES Y CONSERVAS HELIOS, S.A	29.693,40
<b>Total</b>	<b>44.272,46</b>

##### Deudores comerciales y otras ctas. a cobrar

TASAS PDTES DEVOLUCION	1.534,09
DONACION FUNDACION SALUD 2000	5.000,00
CONSULTORÍA DE FUNDACIONES	507,95
NUTRITECH UNION EUROPEA	16.350,00
CM - NOMINATIVA 2014 GASTOS	606.355,00
CM - NOMINATIVA 2014 INVERSION	61.859,00
AGL2013-48943-C2-2-R ARDM	109.008,90
ISCIII-PI14/01374 LD	19.434,00
SUBV.MINECO MONICA GOMEZ	24.000,00
SUBV.AMARAOUT II C.AGUIRRE UE	18.761,75
SUBV. MECD FPU 014/06386	21.290,16
UE - SUBVENCION AMAROUT II-HJ	30.311,60
UE-ALIBIRD-CM-GENECO	13.800,00
UE-ALIBIRD-CM-ONCOGENOM	13.800,00
MINECO-JDLC IRC	50.000,00
SUBV. AECC (ASOC.ESP.CANCER)	12.800,47
HP,DEUDORA POR DEV.DE IMP.	170.833,10
HACIENDA PUB.RETEN.PAGOS CTA.	8,98
<b>Total</b>	<b>1.175.655,00</b>



### 3/ TESORERÍA

CAJA DUERO 4717	1.863.168,24
BANCO SANTANDER 8447	50.972,44
BANCO SANTANDER 8234	73.140,53
BANCO SANTANDER 0336	87.044,08
CAJA DUERO 4555 FUSIÓN	320.018,89
CAJA DUERO CC.SS LASUT	31.649,52
CAJA DUERO CC.SS HUMAN CAPITAL	25.796,67
<b>Total</b>	<b>2.451.790,37</b>

### 4/ PERIODIFICACIONES

**3.211,95**

## TOTAL DE BIENES Y DERECHOS

**21.702.818,06**

### 5/ INVENTARIO DE PASIVOS NO CORRIENTES

#### Deudas a largo plazo

PRESTAMO PARQUE CIENTIFICO	232.508,69
PTMO MINECO REHAB. SEDE	714.277,20
MINECO-JDCL-IRC	27.084,000
SUBV.MINECO MONICA GOMEZ	7.000,00
DON. AECC	7.500
<b>Total</b>	<b>988.369,89</b>

### 6/ INVENTARIO DE PASIVOS CORRIENTES

#### Deudas y subvenciones reintegrables a c/p

PTMO.PARQUES CP	35.256,83
PTMO MINECO REHAB. SEDE	130.000,00
SUBV. REINT. AMAROUT	3.150,27
SUBV.REINTEGRABLE NUTRITECH-UE	25.422,00
SUBV. MECD FPU 014/06386	12.808,42
AGL2013-48943-C2-2-R ARDM	105.975,66
UE-SUBV. AMAROUT II HJ	23.833,66
ISIII-PI14/01374 LD	37.837,06
AYUDA MINECO MONICA GOMEZ PAT	12.000,00
SUBV.AMAROUT II C.AGUIRRE UE	14.117,76
CM ALIBIRD GENECO	9.750,77
CM ALIBIRD ONCOGENOM	13.800,00
MINECO JDLC IRC	22.916,00
DON. AECC	27.800,47
SUBV MECD JC2015-00232 LD	19.434,00
OTRAS DEUDAS CP	-40
<b>Total</b>	<b>494.062,90</b>

#### Otros acreedores

ACRREDORES VARIOS, PRIVADOS	126.789,96
H.P. ACREEDORA	71.365,97
ORG.DE LA SEG.SOCIAL,ACRE.	36.257,68
<b>Total</b>	<b>234.413,61</b>

7/ PERIODIFICACIONES

94.769,61

**TOTAL DE OBLIGACIONES**

**1.811.616,01**

**TOTAL DEL INVENTARIO = PATRIMONIO NETO**

**19.891.202,05**

**PATRIMONIO NETO**

DOTACIÓN FUNDACIONAL	30.000,00
REMANENTES	830.131,77
RESULTADO DEL EJERCICIO	16.540,08
INTERESES PRESTAMO MINECO	65.722,80
INTERESES PTMO.PARQUE CIENTIFI	14.289,15
SUBV.INMOV.PDTE.AMORTIZAR	1.767.003,31
FONDOS PARA FINES FUNDACIONALE	2.235.716,51
SUBV.CESION GRATUITA SEDE	14.931.798,43

**PATRIMONIO NETO TOTAL**

**19.891.202,05**

En Madrid, a 31 de marzo de 2016, quedan formuladas las cuentas anuales del ejercicio 2015, dando su conformidad mediante firma el Director de la Fundación.

FIRMA:

A handwritten signature in blue ink, consisting of several loops and a long horizontal stroke at the end.

D. Guillermo Reglero Rada

A large, stylized handwritten signature in blue ink, featuring a large loop at the top and a long horizontal stroke at the bottom.A small, stylized handwritten signature in blue ink, consisting of a few loops and a horizontal stroke.